



PREFEITURA DOS
PALMARES
A ESPERANÇA SE RENOVA

ANEXO II

METAS FISCAIS



ANEXO II

METAS FISCAIS

APRESENTAÇÃO:

O presente Anexo de Metas Fiscais da Lei de Diretrizes Orçamentárias do Município dos Palmares é um conjunto de demonstrativos estabelecidos pelo art. 4º, § 1º da Lei Complementar nº 101, de 2000.

Foi elaborado de conformidade com o Manual de Demonstrativos Fiscais 14ª edição, aplicado à União e aos Estados, Distrito Federal e Municípios, aprovado pela Secretaria do Tesouro Nacional pela Portaria STN nº 699, de 07 de julho de 2023, com a finalidade de estabelecer as metas fiscais anuais, em valores constantes e correntes, relativas às receitas, despesas, resultado nominal, resultado primário e o montante da dívida para o exercício a que se refere (2024) e para os dois seguintes (2025 - 2026), bem como a avaliação do cumprimento das metas relativas ao ano anterior (2022) e evolução do patrimônio líquido do Município.

Integram o presente Anexo de Metas Fiscais os demonstrativos abaixo especificados, metodologia e memória de cálculos:

I – Demonstrativo 1 – Metas Anuais de:

- a) Receitas primárias.
- b) Despesas primárias;
- c) Resultado Nominal;
- d) Resultado Primário;
- e) Montante da Dívida;



- II - Demonstrativo 2 – Avaliação do cumprimento das Metas do Exercício Anterior;
- III - Demonstrativo 3 - Metas Fiscais Atuais comparadas com as Metas Fiscais Fixadas nos três exercícios anteriores.
- IV - Demonstrativo 4 – Evolução do Patrimônio Líquido;
- V - Demonstrativo 5 – Origem e Aplicação dos Recursos Obtidos com Alienação de Ativos;
- VI - Demonstrativo 6 – Avaliação da Situação Financeira e Atuarial do Regime Próprio de Previdência Social dos Servidores Municipais.
- VII - Demonstrativo 7 – Estimativa e Compensação da Renúncia da Receita;
- VIII - Demonstrativo 8 – Margem de Expansão das Despesas Obrigatórias de Caráter Continuado.

Gabinete do Prefeito, em 27 de julho de 2023.

José Bartolomeu de Almeida Melo Junior
Prefeito Municipal



PREFEITURA MUNICIPAL DOS PALMARES
LEI DE DIRETRIZES ORÇAMENTÁRIAS
ANEXO DE METAS FISCAIS

METAS ANUAIS

2024

AMF - Demonstrativo I (LRF, Art. 4º § 1º)

R\$ milhares

ESPECIFICAÇÃO	2024				2025				2026			
	Valor Corrente (a)	Valor Constante	% PIB (a/PIB) x100	%RCL (a/RCL) x100	Valor Corrente (b)	Valor Constante	% PIB (b/PIB) x100	%RCL (b/RCL) x100	Valor Corrente (c)	Valor Constante	% PIB (c/PIB) x100	% RCL (c/RCL) x100
Receita Total	266.616	257.600	0,10	141,1	282.080	264.603	0,11	141,1	297.312	270.768	0,1	141,1
Receitas Primárias (I)	250.165	241.705	0,10	132,4	264.675	248.276	0,10	132,4	278.967	254.061	0,1	132,4
Despesa Total	266.616	257.600	0,10	141,1	282.080	264.603	0,11	141,1	297.312	270.768	0,1	141,1
Despesas Primárias (II)	249.356	240.923	0,10	131,9	263.818	247.473	0,10	131,9	278.065	253.239	0,1	131,9
Resultado Primário (III) = (I - II)	809	782	0,00	0,4	856	803	0,00	0,4	903	822	0,0	0,4
Resultado Nominal	-4.096	-3.957	0,00	-2,2	-4.037	-3.787	0,00	-2,0	-4.046	-3.685	0,0	-1,9
Dívida Pública Consolidada	16.631	16.069	0,01	8,8	12.889	12.091	0,00	6,4	9.147	8.331	0,0	4,3
Dívida Consolidada Líquida	6.795	6.565	0,00	3,6	2.758	2.587	0,00	1,4	-1.288	-1.173	0,0	-0,6
Receita Primária advindas do PPP(IV)												
Despesas Primárias geradas por PPP(IV)												
Impacto do saldo das PPP (VI)=(IV-V)												

1 - Utilizamos o ultimo valor do PIB de Pernambuco de 2022 que foi de aproximadamente R\$ 254,9 bilhões conforme publicação da Agência Estadual de Planejamento e Pesquisas de Pernambuco, oficialmente.

Ano	Taxa de Crescimento do PIB %	Valor em milhares (R\$)
2024	2,30%	254.000.000
2025	2,80%	261.112.000
2026	2,40%	267.378.688

Fonte: Agência CONDEPE/FIDEM, BACEN (Relatório Focus) e PLDO 2024 da União.

**utilizamos como base o ultimo valor do PIB divulgando em R\$ 254,9 bilhões

4 - O cálculo das metas foi realizado considerando-se o seguinte cenário macroeconômico:

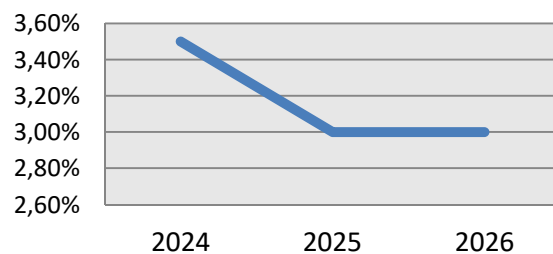
VARIÁVEIS	2024	2025	2026
PIB real (crescimento % anual)	2,30%	2,80%	2,40%
Inflação Média (% anual) projetada com base no índice IPCA	3,50%	3,00%	3,00%
Receita Corrente Liquida - RCL	188.978	199.939	210.735

5 - Metodologia de Cálculo dos Valores Constantes:

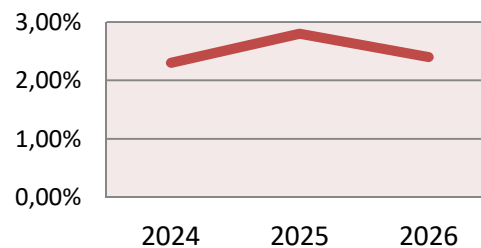
2024	2025	2026
Valor Corrente / 1,0350	Valor Corrente / 1,0661	Valor Corrente / 1,0980

6 - Séries históricas dos indicadores IPCA e PIB

IPCA



PIB



Fonte: Agência CONDEPE/FIDEM, IBGE, BACEN (Relatório Focus) e PLDO 2024 da União.

PREFEITURA MUNICIPAL DOS PALMARES

**I - Metodologia e Memória de Cálculo das Metas Anuais para as
Receitas do Município**

TOTAL DAS RECEITAS

R\$ milhares

ESPECIFICAÇÃO	Realizado 2021	Realizado 2022	Projetado* 2023
RECEITAS CORRENTES	155.473	196.826	231.814
Receita Tributária	8.726	7.529	13.577
Impostos	7.997	6.908	10.610
Taxas	697	601	2.792
Dívida Ativa	32	20	175
Receitas de Contribuições	6.762	11.682	10.577
Receita Patrimonial	454	6.040	5.605
Aplicações Financeiras	454	4.389	2.805
Outras Receitas Patrimoniais	-	1.651	2.800
Receitas de Serviços	7.624	8.691	12.835
Transferências Correntes	127.650	158.621	175.617
Cota-Parte do FPM	50.939	63.540	61.500
Transf. de Recursos do SUS - FMS	25.320	35.416	42.215
Outras Transferências Correntes	51.391	59.665	71.902
Outras Receitas Correntes	4.257	4.263	13.603
Demais Receitas	4.257	4.263	13.603
RECEITA DE CAPITAL	630	2.269	10.692
Operações de Créditos	-	-	-
Alienação de Bens	-	764	450
Amortização de Empréstimos	-	-	-
Transferências de Capital	630	1.505	10.242
Outras Receitas de Capital	-	-	-
RECEITAS CORRENTES INTRA-ORÇAMENTÁRIAS	8.740	10.496	9.494
TOTAL GERAL DAS RECEITAS	164.843	209.591	252.000
(-) DEDUÇÕES RECEITA INTRA-ORÇAMENTÁRIA	8.740	10.496	9.494
(-) Deduções das Receitas Intraorçamentárias	8.740	10.496	9.494
TOTAL DE RECEITAS ORÇAMENTÁRIAS	156.103	199.095	242.506
(+) Receitas Intraorçamentárias	8.740	10.496	9.494
(-) Alienação de Bens de Investimentos e Amortização	-	(764)	(450)
(-) Receitas de Aplicação Financeiras	(454)	(6.040)	(5.605)
(-) Operações de Crédito	-	-	-
RECEITA PRIMÁRIA (COM RPPS)	164.435	202.787	245.945
(-) Receitas do RPPS			
RECEITA PRIMÁRIA (SEM RPPS)			



ESPECIFICAÇÃO	PREVISÃO - R\$ milhares		
	2024	2025	2026
RECEITAS CORRENTES	245.259	259.484	273.496
Receita Tributária	14.364	15.198	16.018
Impostos	11.225	11.876	12.518
Taxas	2.954	3.125	3.294
Dívida Ativa	185	196	206
Receitas de Contribuições	11.190	11.840	12.479
Receita Patrimonial	5.930	6.274	6.613
Aplicações Financeiras	2.968	3.140	3.309
Outras Receitas Patrimoniais	2.962	3.134	207.195
Receitas de Serviços	13.579	14.367	15.143
Transferências Correntes	185.803	196.579	207.195
Cota-Parte do FPM	65.067	68.841	72.558
Transf. de Recursos do SUS - FMS	44.663	47.254	49.806
Outras Transferências Correntes	76.072	80.485	84.831
Outras Receitas Correntes	14.392	15.227	16.049
Demais Receitas	14.392	15.227	16.049
RECEITA DE CAPITAL	11.312	11.968	12.615
Operações de Créditos	-	-	-
Alienação de Bens	476	504	531
Amortização de Empréstimos	-	-	-
Transferências de Capital	10.836	11.465	12.084
Outras Receitas de Capital	-	-	-
RECEITAS CORRENTES INTRA-ORÇAMENTÁRIAS	10.045	10.627	11.201
TOTAL GERAL DAS RECEITAS	266.616	282.080	297.312
(-) DEDUÇÕES RECEITA INTRA-ORÇAMENTÁRIA	10.045	10.627	11.201
(-) Deduções das Receitas Intraorçamentárias	10.045	10.627	11.201
TOTAL DE RECEITAS ORÇAMENTÁRIAS	256.571	271.452	286.111
(+) Receitas Intraorçamentárias	10.045	10.627	11.201
(-) Alienação de Bens de Investimentos e Amortização	(476)	(504)	(531)
(-) Receitas de Aplicação Financeiras	(2.968)	(3.140)	(3.309)
(-) Operações de Crédito	-	-	-
RECEITA PRIMÁRIA (COM RPPS)	263.172	278.436	293.472
(-) Receitas do RPPS			
RECEITA PRIMÁRIA (SEM RPPS)			

Notas:

1 - Os parâmetros utilizados para se chegar aos valores projetados foram baseados na taxa de inflação do Índice de Preços ao Consumidor (IPCA), na taxa de crescimento do PIB e nas ações econômico-financeiras e administrativas, que serão tomadas por este município, para obter uma melhoria na fiscalização e obtenção de recursos financeiros para os exercícios futuros.

2 - Estimativa referente aos valores das transferências de receitas intra-orçamentárias relativos a operação entre órgãos, fundos e entidades integrantes dos orçamentos fiscal e da seguridade social, conforme exigência do Manual de Demonstrativos Fiscais 14ª edição, aprovado pela Portaria STN nº 699 de 07 de julho de 2023.

I.a - Metodologia e Memória de Cálculo das Principais Fontes de Receita

RECEITA TRIBUTARIA

Metas Anuais	Valor Nominal - R\$ milhares	Variação %
2021	8.726	-
2022	7.529	-13,7%
2023	13.577	80,3%
2024	14.364	5,8%
2025	15.198	5,8%
2026	16.018	5,4%

RECEITA DA DÍVIDA ATIVA

Metas Anuais	Valor Nominal - R\$ milhares	Variação %
2021	32	-
2022	20	-37,5%
2023	175	775,0%
2024	185	5,8%
2025	196	5,8%
2026	206	5,4%

Notas:

1 - O aumento previsto para a Receita Tributária provém da aplicação de uma política de intensificação da fiscalização na arrecadação dos tributos de competência municipal.

2 - O Município prevê um aumento na Arrecadação da Dívida Ativa, no exercício de 2024 em diante, em torno de 15% sobre o saldo da Dívida Ativa que o Município tem a receber em 2023, aplicando uma política de intensificação da arrecadação dos tributos de competência municipal.

3 - As projeções para 2024, 2025 e 2026 foram realizadas considerando-se a taxa de inflação do IPCA prevista respectivamente em 3,5%, 3,0% e 3,0%, e também foi considerada a previsão da taxa de crescimento do PIB para 2024, 2025 e 2026 com os respectivos percentuais de 2,3%, 2,8% e 2,4%.

4 - Desta forma, consideram-se no campo VARIAÇÃO % que três variáveis (% IPCA, % PIB e intensificação na fiscalização na fiscalização tributária) para seus respectivos exercícios.

COTA-PARTE DO FUNDO DE PARTICIPAÇÃO DOS MUNICIPIOS

Metas Anuais	Valor Nominal - R\$ milhares	Variação %
2021	50.939	-
2022	63.540	24,7%
2023	61.500	-3,2%
2024	65.067	5,8%
2025	68.841	5,8%
2026	72.558	5,4%

TRANSFERENCIAS DE RECURSOS DO SUS

Metas Anuais	Valor Nominal - R\$ milhares	Variação %
2021	25.320	-
2022	35.416	39,9%
2023	42.215	19,2%
2024	44.663	5,8%
2025	47.254	5,8%
2026	49.806	5,4%

OUTRAS RECEITAS CORRENTES		
Metas Anuais	Valor Nominal - R\$ milhares	Variação %
2021	4.257	-
2022	4.263	0,1%
2023	13.603	219,1%
2024	14.392	5,8%
2025	15.227	5,8%
2026	16.049	5,4%

RECEITAS DE CAPITAL		
Metas Anuais	Valor Nominal - R\$ milhares	Variação %
2021	630	-
2022	2.269	260,2%
2023	10.692	371,2%
2024	11.312	5,8%
2025	11.968	5,8%
2026	12.615	5,4%

Nota:

1 - As receitas de Capital tem como base as transferências de recursos de convênios. As projeções para os exercícios de 2024, 2025 e 2026 são fundamentadas em estimativas de transferências voluntárias por meio de convênios e contratos de repasse vindos da União e do Estado.



PREFEITURA DOS
PALMARES
A ESPERANÇA SE RENOVA

PREFEITURA MUNICIPAL DOS PALMARES

**II - Metodologia e Memória de Cálculo das Metas Anuais
para as despesas do Município**

TOTAL DAS DESPESAS

R\$ milhares

CATEGORIA ECONÔMICA E GRUPOS DE NATUREZA DE DESPESA	R\$ milhares		
	Realizada 2021	Realizada 2022	Projetada* 2023
DESPESAS CORRENTES	132.699	182.667	201.648
Pessoal e Encargos Sociais	92.070	118.068	118.585
Juros e Encargos da Dívida	-	-	118
Outras Despesas Correntes	40.629	64.599	82.945
DESPESAS DE CAPITAL	8.230	15.607	32.136
Investimentos	5.035	11.624	29.696
Inversões Financeiras	-	-	130
Amortização da Dívida	3.195	3.983	2.310
RESERVA DE CONTINGÊNCIA	-	-	4.330
RESERVA DE CONTINGÊNCIA - RPPS	-	-	1.270
DESPESAS (INTRA-ORÇAMENTÁRIAS)	7.189	10.019	12.616
TOTAL GERAL DAS DESPESAS	148.118	208.293	252.000
TOTAL DE DESPESAS ORÇAMENTÁRIAS	140.929	198.274	239.384
(+) Intraorçamentária	7.189	10.019	12.616
(-) Juros e encargos da Dívida	-	-	(118)
(-) Amortização da Dívida	(3.195)	(3.983)	(2.310)
(-) Concessão de Empréstimo	-	-	-
(-) Aquisição de Título de Capital já integralizado	-	-	-
DESPESAS PRIMÁRIAS COM RPPS	144.923	204.310	249.572
(-)DESPESAS DO RPPS			
DESPESAS PRIMÁRIAS SEM RPPS			

* Os valores projetados para 2023 são os que constam da LOA/2022 em vigor.

CATEGORIA ECONÔMICA E GRUPOS DE NATUREZA DE DESPESA	PREVISÃO - R\$ milhares		
	2024	2025	2026
DESPESAS CORRENTES	213.344	225.718	237.906
Pessoal e Encargos Sociais	125.463	132.740	139.908
Juros e Encargos da Dívida	125	132	139
Outras Despesas Correntes	87.756	92.846	97.859
DESPESAS DE CAPITAL	34.000	35.972	37.914
Investimentos	31.418	33.241	35.036
Inversões Financeiras	138	146	153
Amortização da Dívida	2.444	2.586	2.725
RESERVA DE CONTINGÊNCIA	4.581	4.847	5.109
RESERVA DE CONTINGÊNCIA - RPPS	1.344	1.422	1.498
DESPESAS (INTRA-ORÇAMENTÁRIAS)	13.348	14.122	14.884
TOTAL GERAL DAS DESPESAS	266.616	282.080	297.312
TOTAL DE DESPESAS ORÇAMENTÁRIAS	253.268	267.958	282.428
(+) Intraorçamentária	13.348	14.122	14.884
(-) Juros e encargos da Dívida	(125)	(132)	(139)
(-) Amortização da Dívida	(2.444)	(2.586)	(2.725)
(-) Concessão de Empréstimo	-	-	-
(-) Aquisição de Título de Capital já integralizado	-	-	-
DESPESAS PRIMÁRIAS COM RPPS	264.047	279.362	294.447
(-)DESPESAS DO RPPS			
DESPESAS PRIMÁRIAS SEM RPPS			

1 - Os valores projetados para outras despesas correntes foram baseados na projeção da taxa de inflação do Índice de Preços ao Consumidor (IPCA) de 3,%, 3,5% e 3,0% para os respectivos exercícios de 2024 a 2026 e também foi considerada a previsão da taxa de crescimento do PIB para 2024, 2025 e 2026 com os respectivos percentuais de 2,3%, 2,8% e 2,4%.

2 - Estimativa referente aos valores das despesas de transferências intra-orçamentárias relativos a operação entre órgãos, fundos e entidades integrantes dos orçamento fiscal e da seguridade social, conforme exigência do Manual de Demonstrativos Fiscais 14ª edição, aprovado pela Portaria STN nº 699 de 07 de julho de 2023.

PESSOAL E ENCARGOS SOCIAIS		
Metas Anuais	Valor Nominal - R\$ milhares	Variação %
2021	92.070	-
2022	118.068	28,2%
2023	118.585	0,4%
2024	125.463	5,8%
2025	132.740	5,8%
2026	139.908	5,4%

Nota:

Na projeção para despesas de pessoal considerou-se o aumento do salário mínimo nacional em relação a 2023, estimado para 2024 em R\$ 1.389,00 conforme Projeto de LDO da União para 2024.

JUROS E ENCARGOS DA DÍVIDA		
Metas Anuais	Valor Nominal - R\$ milhares	Variação %
2021	0	-
2022	0	-
2023	118	-
2024	125	5,8%
2025	132	5,8%
2026	139	5,4%

Nota:

A projeção para o pagamento de juros e encargos da dívida segue a política do Banco Central do Brasil, conforme os parâmetros macroeconômicos adotados no Projeto de LDO 2024 da União.

RESERVA DE CONTINGENCIA		
Metas Anuais	Valor Nominal - R\$ milhares	Variação %
2021	0	-
2022	0	-
2023	4.330	-
2024	4.581	5,8%
2025	4.847	5,8%
2026	5.109	5,4%

Nota:

Os valores fixados para a Reserva de Contingência serão de, no mínimo, 2% da Receita Corrente Líquida e destina-se ao reforço das dotações a serem utilizadas para pagamento de despesas decorrentes de emergências, calamidades e outras contingências.

PREFEITURA MUNICIPAL DOS PALMARES

III - Metodologia e Memória de Cálculo das Metas Anuais para o Resultado Primário do Município

RESULTADO PRIMÁRIO

R\$ milhares

ESPECIFICAÇÃO	2021	2022	2023	2024	2025	2026
RECEITAS CORRENTES (I)	155.473	196.826	231.814	245.259	259.484	273.496
Receita Tributária	8.726	7.529	13.577	14.364	15.198	16.018
Receitas de Contribuições	6.762	11.682	10.577	11.190	11.840	12.479
Receita Patrimonial (II)	454	6.040	5.605	5.930	6.274	6.613
Outras Receitas Patrimoniais	2.962	3.134	207.195	3.134	207.195	0
RECEITAS DE SERVIÇOS	7.624	8.691	12.835	13.579	14.367	15.143
Transferências Correntes	127.650	158.621	175.617	185.803	196.579	207.195
Outras Receitas Correntes	454	6.040	5.605	5.930	6.274	6.613
RECEITAS PRIMÁRIAS CORRENTES (III) = (I) - (II)	155.019	190.786	226.209	239.329	253.210	266.884
RECEITA DE CAPITAL (IV)	630	2.269	10.692	11.312	11.968	12.615
(-) Operações de Créditos (V)	0	0	0	0	0	0
Alienação de Bens (VI)	0	764	450	476	504	531
Amortização de Empréstimos (VII)	0	0	0	0	0	0
Transferências de Capital	630	1.505	10.242	11.465	12.084	0
Outras Receitas de Capital	0	0	0	0	0	0
RECEITAS PRIMÁRIAS DE CAPITAL (VIII) = (IV-V-VI-VII)	630	1.505	10.242	10.836	11.465	12.084
RECEITAS PRIMÁRIAS TOTAL (IX) = (III+VIII)	155.649	192.291	236.451	250.165	264.675	278.967
DESPESAS CORRENTES (X)	132.699	182.667	201.648	213.344	225.718	237.906
Pessoal e Encargos Sociais	92.070	118.068	118.585	125.463	132.740	139.908
Juros e Encargos da Dívida (XI)	0	0	118	125	132	139
Outras Despesas Correntes	40.629	64.599	82.945	87.756	92.846	97.859
DESPESAS FISCAIS CORRENTES (XII) = (X-XI)	132.699	182.667	201.530	213.219	225.585	237.767
DESPESAS DE CAPITAL (XIII)	8.230	15.607	32.136	34.000	35.972	37.914
Investimentos	5.035	11.624	29.696	31.418	33.241	35.036
Inversões Financeiras	0	0	130	138	146	153
Amortização da Dívida (XIV)	3.195	3.983	2.310	2.444	2.586	2.725
DESPESAS FISCAIS DE CAPITAL (XV) = (XIII-XIV)	5.035	11.624	29.826	31.556	33.386	35.189
RESERVA DE CONTINGÊNCIA (XVI)	0	0	4.330	4.581	4.847	5.109
DESPESAS PRIMÁRIAS (XVII) = (XII+XV+XVI)	137.734	194.291	235.686	249.356	263.818	278.065
RESULTADO PRIMÁRIO (IX-XVII)	17.915	-2.000	765	809	856	903

Notas:

1 - Os dados relativos às receitas e despesas foram extraídos das metas fiscais estabelecidas para as mesmas, conforme demonstrado nas memórias de cálculo das receitas e despesas.

2 - O cálculo da Meta de Resultado Primário obedeceu à metodologia estabelecida pelo Governo Federal, por meio das Portarias expedidas pela Secretaria do Tesouro Nacional - STN, relativas às normas de elaboração dos Demonstrativos Fiscais da LDO.

PREFEITURA MUNICIPAL DOS PALMARES

IV - Metodologia e Memória de Cálculo das Metas Anuais para o Resultado Nominal

RESULTADO NOMINAL

R\$ milhares

ESPECIFICAÇÃO	2021 (b)	2022 (c)	2023 (d)	2024 (e)	2025 (f)	2026 (g)
DÍVIDA CONSOLIDADA (I)	14.601	25.031	20.394	16.631	12.889	9.147
DEDUÇÕES (II)	0	9.735	9.504	9.836	10.131	10.435
Ativo Financeiro	0	9.735	16.256	16.825	17.330	17.850
Haveres Financeiros	0	0	0	0	0	0
(-) Restos a Pagar Processados	6.822	6.524	6.752	6.989	7.198	7.414
DÍVIDA CONSOLIDADA LÍQUIDA (III) = (I-II)	14.601	15.296	10.891	6.795	2.758	-1.288
RECEITA DE PRIVATIZAÇÕES (IV)	0	0	0	0	0	0
PASSIVOS RECONHECIDOS (V)	0	0	0	0	0	0
DÍVIDA FISCAL LÍQUIDA (III+IV+V)	14.601	15.296	10.891	6.795	2.758	-1.288
RESULTADO NOMINAL	(b-a*)	(c-b)	(d-c)	(e-d)	(f-e)	(g-f)
VALOR	-9.513	695	-4.405	-4.096	-4.037	-4.046

Nota:

1 - O cálculo das Metas Anuais relativas ao resultado Nominal foi efetuado em conformidade com a metodologia estabelecida pelo Governo Federal, normatizada pela STN - Secretaria do Tesouro Nacional, através do Manual de Demonstrativos Fiscais.

* Refere-se ao valor da Dívida Consolidada Líquida do exercício de 2020.

PREFEITURA MUNICIPAL DOS PALMARES

V - Metodologia e Memória de Cálculo das Metas Anuais para o Montante da Dívida Pública

MONTANTE DA DÍVIDA

R\$ milhares

ESPECIFICAÇÃO	2021	2022	2023	2024	2025	2026
DÍVIDA CONSOLIDADA (I)	14.601	25.031	20.394	16.631	12.889	9.147
Dívida Mobiliária	0	0	0	0	0	0
Outras Dívidas	14.601	25.031	20.394	16.631	12.889	9.147
DEDUÇÕES (II)	0	9.735	9.504	9.836	10.131	10.435
Ativo Disponível	0	9.735	16.256	16.825	17.330	17.850
Haveres Financeiros	0	0	0	0	0	0
(-) Restos a Pagar Processados	6.822	6.524	6.752	6.989	7.198	7.414
DCL (III) = (I-II)	14.601	15.296	10.891	6.795	2.758	-1.288

Notas:

1 - Se as deduções forem maiores que o montante da Dívida Consolidada, o valor da Dívida Consolidada Líquida (DCL) será igual a zero, conforme instruído no Manual de Demonstrativos Fiscais da STN, 14ª edição.

2 - Para preenchimento do campo da Dívida Consolidada foram consideradas as projeções de amortização conforme demonstrativo abaixo:

	2021	2022	2023	2024	2025	2026
INSS	6.794	19.453	15.711	11.969	8.227	4.485
FGTS	240	3.968	3.968	3.968	3.968	3.968
PRECATORIO	5.420	105	105	105	105	105
CELPE	0	0	0	0	0	0
OUTRAS DIVIDAS	123	589	589	589	589	589
PARCELAMENTO - RPPS	2.024	916	21	0	0	0
TOTAIS	14.601	25.031	20.394	16.631	12.889	9.147

3 - A projeção do Ativo Disponível e dos Haveres Financeiros de 2023 foi elaborada da seguinte forma:

	<i>Valores em milhares (R\$)</i>
Disponibilidade de caixa em 31.12.2022	19.659
Realizável 2022	2.356
(=) Ativo Financeiro 2022	22.015
(-) Restos a pagar Processados	6.524
(=) Saldo Financeiro de 2022	15.491
(+) Resultado primário provável 2023	765
(=) Disponibilidade Financeira projetada para 2023	16.256

Tabela 2 - Avaliação do Cumprimento das Metas Fiscais do Exercício Anterior



**PREFEITURA MUNICIPAL DOS PALMARES
LEI DE DIRETRIZES ORÇAMENTÁRIAS
ANEXO DE METAS FISCAIS**

AVALIAÇÃO DO CUMPRIMENTO DAS METAS FISCAIS DO EXERCÍCIO ANTERIOR

2024

AMF - Demonstrativo II (LRF, Art. 4º § 2º, inciso I)

R\$ milhares

ESPECIFICAÇÃO	Metas Previstas em 2022 (a)	% PIB*	Metas Realizadas em 2022 (b)	% PIB*	Variação	
					Valor (c)=(b-a)	% (c/a)x100
Receita Total	192.000	0,076	209.591	0,083	17.591	9,16
Receitas Primárias (I)	191.129	0,075	192.291	0,076	1.162	0,61
Despesa Total	192.000	0,076	208.293	0,082	16.293	8,49
Despesas Primárias (II)	189.045	0,074	194.291	0,076	5.246	2,78
Resultado Primário (III) = (I-II)	2.084	0,001	-2.000	-0,001	-4.084	-195,97
Dívida Pública Consolidada (DPC)	14.601	0,006	25.031	0,010	10.430	71,43
Dívida Consolidada Líquida (DCL)	4.027	0,002	15.296	0,006	16.227	402,96
Resultado Nominal (SEM RPPS) - Abaixo da Linha	-2.284	-0,001	695	0,000	2.979	-130,43

ESPECIFICAÇÃO	VALOR - R\$ milhares
Valor Efetivo (realizado) do PIB Estadual para 2022, ultimo divulgado	254.000.000

Tabela 3 - Metas Fiscais Atuais Comparadas com as Fixadas nos Três Exercícios Anteriores



**PREFEITURA MUNICIPAL DOS PALMARES
LEI DE DIRETRIZES ORÇAMENTÁRIAS
ANEXO DE METAS FISCAIS**

METAS FISCAIS ATUAIS COMPARADAS COM AS FIXADAS NOS TRÊS EXERCÍCIOS ANTERIORES

2024

AMF - Demonstrativo III (LRF, Art. 4º § 2º, inciso II)

R\$ milhares

ESPECIFICAÇÃO	VALORES A PREÇOS CORRENTES										
	2021	2022	%	2023	%	2024	%	2025	%	2026	%
Receita Total	164.843	209.591	27,1	252.000	20,2	266.616	5,8	282.080	5,8	297.312	5,4
Receitas Primárias (I)	155.649	192.291	23,5	236.451	20,5	250.165	5,8	264.675	5,8	278.967	5,4
Despesa Total	148.118	208.293	40,6	252.000	21,0	266.616	5,8	282.080	5,8	297.312	5,4
Despesas Primárias (II)	137.734	194.291	41,1	235.686	21,3	249.356	5,8	263.818	5,8	278.065	5,4
Resultado Primário (SEM RPPS) (III) = (I-II)	17.915	-2.000	-111	765	-138,3	809	5,8	856	5,8	903	5,4
Dívida Pública Consolidada (DC)	14.601	25.031	71,4	20.394	-18,5	16.631	-18,5	12.889	-22,5	9.147	-29,0
Dívida Consolidada Líquida (DLC)	14.601	15.296	4,8	10.891	-28,8	6.795	-37,6	2.758	-59,4	-1.288	-146,7
Resultado Nominal (SEM RPPS)	-9.513	695	-107,3	-4.405	-733,9	-4.095,7	-7,0	-4.037,0	-1,4	-4.045,9	0,22

ESPECIFICAÇÃO	VALORES A PREÇOS CONSTANTES										
	2021	2022	%	2023	%	2024	%	2025	%	2026	%
Receita Total	176.243	216.927	23,1	252.000	16,2	257.600	2,2	264.603	2,7	270.768	2,3
Receitas Primárias (I)	166.413	199.021	19,6	236.451	18,8	241.705	2,2	248.276	2,7	254.061	2,3
Despesa Total	158.361	215.583	36,1	252.000	16,9	257.600	2,2	264.603	2,7	270.768	2,3
Despesas Primárias (II)	147.259	201.091	36,6	235.686	17,2	240.923	2,2	247.473	2,7	253.239	2,3
Resultado Primário (SEM RPPS) (III) = (I-II)	19.154	-2.070	-17,0	765	1,6	782	0,0	803	0,0	822	0,0
Dívida Pública Consolidada (DC)	15.611	25.907	66,0	20.394	-21,3	16.069	-21,2	12.091	-24,8	8.331	-31,1
Dívida Consolidada Líquida (DLC)	15.611	15.831	1,4	10.891	-31,2	6.565	-39,7	2.587	-60,6	-1.173	-145,3
Resultado Nominal (SEM RPPS)	-10.171	719	-107,1	-4.405	-712,4	-3.957	-10,2	-3.787	-4,3	-3.685	-2,7

Nota:

1 - Nos exercícios de 2021 e 2022, na receita primária, despesa primária e resultado primário foram incluídas as receitas e despesas do Regime Próprio de Previdência Social - RPPS. Para os exercícios de 2023, não estão incluídas as receitas e despesas do RPPS, conforme Portaria STN vigente a partir de 2023.

2 - Nos exercícios de 2021 e 2022, para o Resultado Nominal foi considerado a metodologia acima da linha. A partir de 2023 em diante é considerado o resultado nominal pela metodologia abaixo da linha, conforme Portaria STN vigente a partir de 2023.

ÍNDICES DE INFLAÇÃO	
2021	4,00%
2022	3,50%
2023	3,30%
2024	3,50%
2025	3,00%
2026	3,00%

METODOLOGIA DE CÁLCULO DOS VALORES CONSTANTES		
2021	- Valor Corrente x	1,0692
2022	- Valor Corrente x	1,0350
2023	- Valor Corrente x	1,0330
2024	- Valor Corrente /	1,0350
2025	- Valor Corrente /	1,0661
2026	- Valor Corrente /	1,0980



PREFEITURA MUNICIPAL DOS PALMARES

LEI DE DIRETRIZES ORÇAMENTÁRIAS

ANEXO DE METAS FISCAIS

EVOLUÇÃO DO PATRIMÔNIO LÍQUIDO

2024

AMF - Demonstrativo IV (LRF, Art. 4º § 2º, inciso III)

R\$ milhares

PATRIMÔNIO LÍQUIDO	2022	%	2021	%	2020	%
Patrimônio / Capital	-475.371	100	-285.461	100	-320.686	100
Reservas	0	0	0	0	0	0
Resultado Acumulado	0	0	0	0	0	0
TOTAL	-475.371	100	-285.461	100	-320.686	100

REGIME PREVIDENCIÁRIO

PATRIMÔNIO LÍQUIDO	2022	%	2021	%	2020	%
Patrimônio	-519.496	100	-331.427	100	-331.784	100
Reservas	0	0	0	0	0	0
Lucros ou Prejuízos Acumulados	0	0	0	0	0	0
TOTAL	-519.496	100	-331.427	100	-331.784	100

NOTA: As informações que fundamentam este anexo foram extraídas do Balanço Patrimonial dos respectivos exercícios.

Evolução do Patrimônio Líquido

■ PL Prefeitura ■ PL Regime Previdenciário

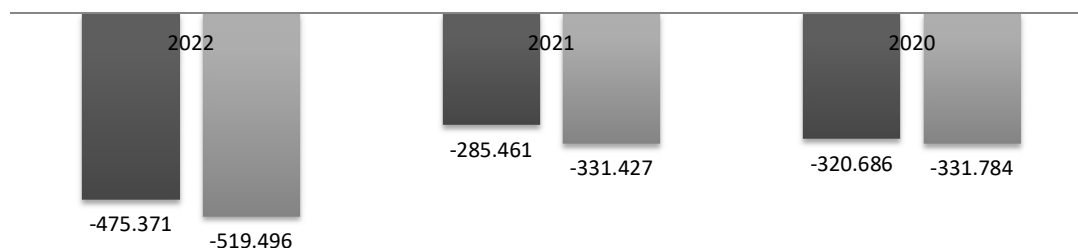


Tabela 5 - Origem e Aplicação dos Recursos Obtidos com Alienação de Ativos



**PREFEITURA MUNICIPAL DOS PALMARES
LEI DE DIRETRIZES ORÇAMENTÁRIAS
ANEXO DE METAS FISCAIS**

ORIGEM E APLICAÇÃO DOS RECURSOS OBTIDOS COM ALIENAÇÃO DE ATIVOS

2024

AMF - Demonstrativo V (LRF, Art. 4º § 2º, inciso III)

R\$ milhares

RECEITAS REALIZADAS	2022 (a)	2021 (b)	2020 (c)
RECEITAS DE CAPITAL - ALIENAÇÃO DE ATIVOS (I)	763600	0	0
Alienação de Bens Móveis	763600	0	0
Alienação de Bens Imóveis	0	0	0
DESPESAS EXECUTADAS	2022 (d)	2021 (e)	2020 (f)
APLICAÇÃO DOS RECURSOS DA ALIENAÇÃO DE ATIVOS (II)	0	0	0
DESPESAS DE CAPITAL	0	0	0
Investimentos	0	0	0
Inversões Financeiras	0	0	0
Amortização da Dívida	0	0	0
DESP. CORRENTES DOS REGIMES DE PREVIDÊNCIA	0	0	0
Regime Geral de Previdência Social	0	0	0
Regime Próprio de Servidores Públicos	0	0	0
SALDO FINANCEIRO	(g)=(Ia-Id)+(IIh)	(h)=(Ib-Ile)+(IIi)	(i)=(Ic-Ilf)
VALOR (III)	763.600	0	0



PREFEITURA MUNICIPAL DOS PALMARES
LEI DE DIRETRIZES ORÇAMENTÁRIAS
ANEXO DE METAS FISCAIS

AVALIAÇÃO DA SITUAÇÃO FINANCEIRA E ATUARIAL DO RPPS

2024

AMF - Demonstrativo VI (LRF, Art. 4º § 2º, inciso IV, alínea "a")

R\$ milhares

RECEITAS E DESPESAS PREVIDENCIÁRIAS DO REGIME PRÓPRIO DE PREVIDÊNCIA DOS SERVIDORES			
PLANO PREVIDENCIÁRIO			
RECEITAS PREVIDENCIÁRIAS - RPPS	2020	2021	2022
RECEITAS CORRENTES (1)	11.975	13.572	19.860
Receitas de Contribuições dos Segurados	3.787	4.825	9.251
Civil	3.787	4.825	9.251
Ativo	3.787	4.825	9.251
Inativo	0	0	
Pensionista			
Militar			
Ativo			
Inativo			
Pensionista			
Receita de Contribuições Patrimoniais	8.185	8.740	9.388
Civil	8.185	8.740	9.388
Ativo	8.185	8.740	9.388
Inativo			
Pensionista			
Militar			
Ativo			
Inativo			
Pensionista			
Em Regime de Parcelamento de Débitos	0	0	1.108
Receita Patrimonial	0	4	72
Receitas Imobiliárias			
Receita de Valores Mobiliários	0	4	72
Outras Receitas Patrimoniais			
Receita de Serviços			
Receita de Aporte Periódico de Valores Predefinidos	0	0	0
Outras Receitas Correntes	3	3	41
Compensação Previdenciária do RGPS para o RPPS			
Aportes periódicos para Amortização do Déficit Atuarial do RPPS	0	0	41
Demais Receitas Correntes	0	0	0
RECEITAS DE CAPITAL (II)	0	0	0
Alienação de Bens, Direitos e Ativos			
Amortização de Empréstimos			
Outras Receitas de Capital			
TOTAL DAS RECEITAS PREVIDENCIÁRIAS RPPS (III) = (I+II)	11.975	13.572	19.860
DESPESAS PREVIDENCIÁRIAS - RPPS	2020	2021	2022
ADMINISTRAÇÃO (IV)	16.908	19.366	22.669
Despesas Correntes	16.908	13.632	22.666
Despesas de Capital	0	5.734	3
PREVIDÊNCIA (V)	0	0	0
Benefícios - Civil	0	0	0
Aposentadorias	0	0	0
Pensões	0	0	0
Outros Benefícios Previdenciários	0	0	0
Outras Despesas Previdenciárias	0	0	0
Compensação Previdenciária do RPPS para o RGPS			
Demais Despesas Previdenciárias	0	0	0
TOTAL DAS DESPESAS PREVIDENCIÁRIAS RPPS (VI) = (IV+V)	16.908	19.366	22.669
RESULTADO PREVIDENCIÁRIO (VII) = (III - VI)	-4.933	-5.794	-2.809
RECURSOS RPPS ARRECADADOS EM EXERCÍCIOS ANTERIORES	2020	2021	2022
Valor			
RESERVA ORÇAMENTARIA DO RPPS	2020	2021	2022
Valor			
APORTES DE RECURSOS PARA O PLANO PREVIDENCIÁRIO DO RPPS	2020	2021	2022
Plano de Amortização - Contribuição Patronal Suplementar			
Plano de Amortização - Aporte Periódico de Valores Predefinidos			
Outros Aportes para o RPPS			
Recursos para Cobertura de Déficit Financeiro			
BENS E DIREITOS DO RPPS	2020	2021	2022
Caixa e Equivalentes de Caixa	151	682	1.101
Investimentos e Aplicações	0	0	0
Outros Bens e Direitos	0	0	0

NOTA:

O RPPS Municipal não fez segregação de massa, por este motivo não há separação dos Planos Previdenciários.



PREFEITURA MUNICIPAL DOS PALMARES
LEI DE DIRETRIZES ORÇAMENTÁRIAS
ANEXO DE METAS FISCAIS

AVALIAÇÃO DA SITUAÇÃO FINANCEIRA E ATUARIAL DO RPPS

2024

AMF - Demonstrativo VI (LRF, Art. 4º § 2º, inciso IV, alínea "a")

R\$ milhares

RECEITAS E DESPESAS PREVIDENCIÁRIAS DO REGIME PRÓPRIO DE PREVIDÊNCIA DOS SERVIDORES

PLANO FINANCEIRO

RECEITAS PREVIDENCIARIAS - RPPS	2020	2021	2022
RECEITAS CORRENTES (VIII)			
Receitas de Contribuições dos Segurados			
Civil			
Ativo			
Inativo			
Pensionista			
Militar			
Ativo			
Inativo			
Pensionista			
Receita de Contribuições Patrimoniais			
Civil			
Ativo			
Inativo			
Pensionista			
Militar			
Ativo			
Inativo			
Pensionista			
Em Regime de Parcelamento de Débitos			
Receita Patrimonial			
Receitas Imobiliárias			
Receita de Valores Mobiliários			
Outras Receitas Patrimoniais			
Receita de Serviços			
Outras Receitas Correntes			
Compensação Previdenciária do RGPS para o RPPS			
Demais Receitas Correntes			
RECEITAS DE CAPITAL (IX)			
Alienação de Bens, Direitos e Ativos			
Amortização de Empréstimos			
Outras Receitas de Capital			
TOTAL DAS RECEITAS PREVIDENCIÁRIAS RPPS (X) = (VII+IX)	0	0	0

DESPESAS PREVIDENCIARIAS - RPPS	2020	2021	2022
ADMINISTRAÇÃO (XI)			
Despesas Correntes			
Despesas de Capital			
PREVIDÊNCIA (XII)			
Benefícios - Civil			
Aposentadorias			
Pensões			
Outros Benefícios Previdenciários			
Benefícios - Militar			
Reformas			
Pensões			
Outros Benefícios Previdenciários			
Outras Despesas Previdenciárias			
Compensação Previdenciárias do RPPS para o RGPS			
Demais Despesas Previdenciárias			
TOTAL DAS DESPESAS PREVIDENCIÁRIAS RPPS (XIII) = (XI+XII)	0	0	0
RESULTADO PREVIDENCIÁRIO (XIV) = (X - XIII)	0	0	0

APORTES DE RECURSOS PARA O PLANO FINANCEIRO DO RPPS	2020	2021	2022
Plano de Amortização - Contribuição Patronal Suplementar			
Plano de Amortização - Aporte Periódico de Valores Predefinidos			
Outros Aportes para o RPPS			
Recursos para Cobertura de Déficit Financeiro			

NOTA:

O RPPS Municipal não fez segregação de massa, por este motivo não há separação dos Planos Previdenciários.

Tabela 6.1 - Projeção Atuarial do Regime Próprio de Previdência dos Servidores



PREFEITURA MUNICIPAL DOS PALMARES
LEI DE DIRETRIZES ORÇAMENTÁRIAS
ANEXO DE METAS FISCAIS
PROJEÇÃO ATUARIAL DO REGIME PRÓPRIO DE PREVIDÊNCIA DOS SERVIDORES

R\$ milhares

EXERCÍCIO	RECEITAS PREVIDENCIÁRIAS (a)	DESPESAS PREVIDENCIÁRIAS (b)	RESULTADO PREVIDENCIÁRIO (c) = (a-b)	SALDO FINANCEIRO DO EXERCÍCIO (d) = (d Exercício Anterior) + (c)
2023	14.535.106,77	35.012.791,08	(20.477.684,31)	36.020,00
2024	14.184.545,93	36.267.813,39	(22.083.267,46)	-22.047.247
2025	13.804.446,29	37.467.678,86	(23.663.232,57)	-45.710.480
2026	13.449.192,66	38.452.642,74	(25.003.450,08)	-70.713.930
2027	13.170.429,61	39.022.473,62	(25.852.044,01)	-96.565.974
2028	12.829.447,07	39.713.838,70	(26.884.391,63)	-123.450.366
2029	12.439.370,09	40.496.586,65	(28.057.216,56)	-151.507.582
2030	12.125.983,32	40.892.753,41	(28.766.770,09)	-180.274.352
2031	11.804.379,73	41.279.321,65	(29.474.941,92)	-209.749.294
2032	11.379.572,59	41.963.201,00	(30.583.628,41)	-240.332.923
2033	10.976.005,51	42.482.169,53	(31.506.164,02)	-271.839.087
2034	10.632.124,88	42.625.850,70	(31.993.725,82)	-303.832.813
2035	10.378.330,96	42.388.597,15	(32.010.266,19)	-335.843.079
2036	9.970.491,54	42.650.993,44	(32.680.501,90)	-368.523.581
2037	9.604.447,55	42.650.713,85	(33.046.266,30)	-401.569.847
2038	9.312.458,88	42.311.904,03	(32.999.445,15)	-434.569.292
2039	9.025.762,07	41.840.082,24	(32.814.320,17)	-467.383.612
2040	8.752.958,71	41.270.774,75	(32.517.816,04)	-499.901.428
2041	8.353.345,44	41.133.409,01	(32.780.063,57)	-532.681.492
2042	7.941.100,75	40.954.014,54	(33.012.913,79)	-565.694.406
2043	7.621.275,67	40.362.752,13	(32.741.476,46)	-598.435.882
2044	7.319.681,64	39.615.921,14	(32.296.239,50)	-630.732.122
2045	7.035.596,93	38.730.264,35	(31.694.667,42)	-662.426.789
2046	6.731.279,08	37.857.109,89	(31.125.830,81)	-693.552.620
2047	6.409.956,97	36.982.457,26	(30.572.500,29)	-724.125.120
2048	6.102.738,81	36.006.594,46	(29.903.855,65)	-754.028.976
2049	5.788.914,71	35.022.225,39	(29.233.310,68)	-783.262.286
2050	5.456.079,38	34.038.481,24	(28.582.401,86)	-811.844.688
2051	5.191.144,76	32.789.579,59	(27.598.434,83)	-839.443.123
2052	4.849.612,16	31.775.229,79	(26.925.617,63)	-866.368.741
2053	4.609.916,40	30.377.035,96	(25.767.119,56)	-892.135.860
2054	4.377.300,46	28.930.012,39	(24.552.711,93)	-916.688.572
2055	4.131.664,68	27.529.348,24	(23.397.683,56)	-940.086.256
2056	3.861.543,73	26.206.348,24	(22.344.804,51)	-962.431.060
2057	3.630.387,77	24.751.204,63	(21.120.816,86)	-983.551.877
			-	(continua)

(continuação)

EXERCÍCIO	RECEITAS PREVIDENCIÁRIAS (a)	DESPESAS PREVIDENCIÁRIAS (b)	RESULTADO PREVIDENCIÁRIO (c) = (a-b)	SALDO FINANCEIRO DO EXERCÍCIO (d) = (d Exercício Anterior) + (c)
2058	3.409.607,09	23.272.838,92	(19.863.231,83)	-1.003.415.109
2059	3.175.332,93	21.860.771,22	(18.685.438,29)	-1.022.100.547
2060	2.959.292,52	20.414.283,40	(17.454.990,88)	-1.039.555.538
2061	2.746.801,70	18.992.069,10	(16.245.267,40)	-1.055.800.806
2062	2.538.707,14	17.599.535,92	(15.060.828,78)	-1.070.861.634
2063	2.335.823,01	16.241.740,52	(13.905.917,51)	-1.084.767.552
2064	2.139.090,68	14.924.748,94	(12.785.658,26)	-1.097.553.210
2065	1.949.356,49	13.653.876,92	(11.704.520,43)	-1.109.257.731
2066	1.767.338,77	12.433.756,06	(10.666.417,29)	-1.119.924.148
2067	1.593.700,32	11.268.418,66	(9.674.718,34)	-1.129.598.866
2068	1.429.102,26	10.162.235,28	(8.733.133,02)	-1.138.331.999
2069	1.274.124,23	9.118.616,75	(7.844.492,52)	-1.146.176.492
2070	1.129.354,72	8.141.565,52	(7.012.210,80)	-1.153.188.703
2071	994.882,44	7.231.268,17	(6.236.385,73)	-1.159.425.088
2072	871.024,14	6.389.788,99	(5.518.764,85)	-1.164.943.853
2073	757.740,71	5.617.148,09	(4.859.407,38)	-1.169.803.261
2074	654.661,08	4.910.602,83	(4.255.941,75)	-1.174.059.202
2075	561.834,14	4.270.872,67	(3.709.038,53)	-1.177.768.241
2076	478.554,17	3.693.065,03	(3.214.510,86)	-1.180.982.752
2077	404.715,06	3.176.885,85	(2.772.170,79)	-1.183.754.922
2078	339.941,74	2.719.943,28	(2.380.001,54)	-1.186.134.924
2079	283.807,02	2.319.473,66	(2.035.666,64)	-1.188.170.591
2080	235.659,96	1.971.605,55	(1.735.945,59)	-1.189.906.536
2081	194.672,41	1.671.208,42	(1.476.536,01)	-1.191.383.072
2082	160.377,22	1.415.430,75	(1.255.053,53)	-1.192.638.126
2083	132.096,39	1.200.242,17	(1.068.145,78)	-1.193.706.272
2084	108.857,39	1.019.560,40	(910.703,01)	-1.194.616.975
2085	89.777,65	867.686,63	(777.908,98)	-1.195.394.884
2086	74.327,01	741.593,86	(667.266,85)	-1.196.062.150
2087	61.759,18	636.058,14	(574.298,96)	-1.196.636.449
2088	51.709,89	548.818,54	(497.108,65)	-1.197.133.558
2089	43.633,02	476.061,40	(432.428,38)	-1.197.565.986
2090	37.028,48	414.464,48	(377.436,00)	-1.197.943.422
2091	31.524,88	361.379,01	(329.854,13)	-1.198.273.277
2092	26.920,48	315.421,42	(288.500,94)	-1.198.561.777
2093	23.121,84	276.008,95	(252.887,11)	-1.198.814.665
2094	19.875,54	241.168,12	(221.292,58)	-1.199.035.957
2095	17.141,00	210.684,85	(193.543,85)	-1.199.229.501
2096	14.796,57	183.608,71	(168.812,14)	-1.199.398.313
2097	12.754,25	159.314,94	(146.560,69)	-1.199.544.874

Nota 01:

Avaliação Atuarial elaborada pelo Senhor Atuário Túlio Pinheiro Carvalho, MIBA: 1626. Data Base: 31/12/2022. Ano Base: 2023.

Tabela 7 - Estimativa e Compensação da Renúncia de Receita



**PREFEITURA MUNICIPAL DOS PALMARES
LEI DE DIRETRIZES ORÇAMENTARIAS
ANEXO DE METAS FISCAIS**

**ESTIMATIVA E COMPENSAÇÃO DA RENÚNCIA DE RECEITA
2024**

AMF - Demonstrativo VIII (LRF, Art. 4º § 2º, inciso V)

R\$ milhares

TRIBUTO	MODALIDADE	SETORES/ PROGRAMAS/ BENEFICIÁRIO	RENÚNCIA DE RECEITA PREVISTA			COMPENSAÇÃO
			2024	2025	2026	
TOTAL						-

Nota:

Não são estimados valores, para renúncia de receita, relativos a eventual concessão de benefício fiscal, a serem concedidos nos termos do art. 14 da Lei de Responsabilidade Fiscal, devendo ser feito estudo de impacto orçamentário-financeiro por ocasião da concessão do benefício, durante o exercício respectivo.

Tabela 8 - Margem de Expansão das Despesas Obrigatórias de Caráter Continuado



**PREFEITURA MUNICIPAL DOS PALMARES
LEI DE DIRETRIZES ORÇAMENTARIAS
ANEXO DE METAS FISCAIS**

MARGEM DE EXPANSÃO DAS DESPESAS OBRIGATÓRIAS DE CARÁTER CONTINUADO

2024

AMF - Demonstrativo VIII (LRF, Art. 4º § 2º, inciso V)

R\$ milhares

EVENTOS	Valor Previsto para 2024
Aumento Permanente da Receita	14.096
(-) Transferências Constitucionais	7.100
(-) Transferências ao FUNDEB	2.349
Saldo Final do Aumento Permanente de Receita (I)	4.647
Redução Permanente de Despesa (II)	0
Margem Bruta (III) = (I+II)	4.647
Saldo Utilizado na Margem Bruta (IV)	0
Novas DOCC	0
Novas DOCC geradas por PPP	0
Margem Líquida de Expansão de DOCC (V) = (III-IV)	4.647

Nota:

1 - As Despesas Obrigatórias de Caráter Continuado, nos termos do art. 17 da LRF, no Município para 2024, decorrem do aumento do salário mínimo nacional, estimado para 7,34%.

2 - Foi considerado, para 2024, aumento de receita de até 5,80%, resultante de projeção de inflação de 3,50% e crescimento do PIB de 2,30%, conforme notas explicativas constantes das tabelas respectivas.