

12	EDUCAÇÃO	PROJETO: HORTA ESCOLAR	ADQUIRIR FOMENTOS, SEMENTES E INSUMOS EM PARCERIA COM A SECRETARIA DE AGRICULTURA, FORTALECENDO A CONSCIÊNCIA AGRO-ECOLÓGICA.	DESPERTAR O GOSTO DOS EDUCANDOS PELA TERRA, COM PRÁTICAS DE PLANTIO E CULTIVO DE VERDURAS, LEGUMES E HORTALIÇAS.	IMPLEMENTAR O PROJETO "HORTA ESCOLAR" COM A FINALIDADE DE PROMOVER PRÁTICAS PEDAGÓGICAS DE SUSTENTABILIDADE.
12	EDUCAÇÃO	BIBLIOTECA ITINERANTE	ADQUIRIR UMA BIBLIOTECA ITINERANTE PARA ATENDIMENTO DAS ESCOLAS MUNICIPAIS, COMPOSTO DE JOGOS EDUCACIONAIS E LITERATURA INFANTO-JUVENIS.	DAR ACESSO AOS ESTUDANTES A UMA DIVERSIDADE DE OBRAS LITERÁRIAS ATUALIZADAS E A JOGOS EDUCATIVOS COMO FERRAMENTAS PEDAGÓGICAS BÁSICAS.	ADQUIRIR UMA BIBLIOTECA ITINERANTE, PROPICIANDO ACESSO À DIVERSIDADE LITERÁRIA E A JOGOS EDUCATIVOS.



CÓDIGO	FUNÇÃO	PROJETO	AÇÕES	OBJETIVOS	METAS
12	EDUCAÇÃO	BRINQUEDOTECA NA ESCOLA	ADQUIRIR BRINQUEDOS, JOGOS E VÍDEOS EDUCATIVOS PARA CRIANÇA DA EDUCAÇÃO INFANTIL E DO PRIMEIRO CICLO DO ENSINO FUNDAMENTAL.	OFERECER MATERIAL DIDÁTICO-PEDAGÓGICO PARA O DESENVOLVIMENTO DE PRÁTICAS EDUCATIVAS.	ADQUIRIR BRINQUEDOTECAS PARA DINAMIZAR O PROCESSO DE ENSINO E APRENDIZAGEM DE CRIANÇAS DA EDUCAÇÃO INFANTIL E DO 1º CICLO DO ENSINO FUNDAMENTAL.
12	EDUCAÇÃO	VEÍCULOS	ADQUIRIR DOIS VEÍCULOS, SENDO UM PARA A CENTRAL DE ABASTECIMENTO DA MERENDA ESCOLAR E OUTRO PARA ACOMPANHAMENTO PEDAGÓGICO DAS ESCOLAS DO CAMPO.	ADQUIRIR UM CAMINHÃO FRIGORÍFICO PARA A CENTRAL DE ABASTECIMENTO DA MERENDA ESCOLAR, ASSIM COMO UM VEÍCULO DE TRACÇÃO 4X4 PARA O ACOMPANHAMENTO E MONITORAMENTO DAS ESCOLAS DO CAMPO.	COMPRAR UM CAMINHÃO FRIGORÍFICO PARA A CENTRAL DE ABASTECIMENTO DA MERENDA E UM TRANSPORTE DE TRACÇÃO 4X4 POR MEIO DOS PROGRAMAS FEDERAIS PARA MELHOR ATENDER AS ESCOLAS MUNICIPAIS NOS SEUS ASPECTOS ESPECÍFICOS.
12	EDUCAÇÃO	CONSTRUÇÃO DE CRECHE	CONSTRUIR UMA CRECHE EM TEMPO INTEGRAL E AQUISIÇÃO DE MOBILIÁRIOS.	ATENDER A DEMANDA DE CRIANÇAS DE 0 A 3 ANOS EM TEMPO INTEGRAL.	CONSTRUIR UMA CRECHE EM TEMPO INTEGRAL E AQUISIÇÃO DE MOBILIÁRIOS.




12	EDUCAÇÃO	MATERIAIS ELETRO-ELETRÔNICOS NAS ESCOLAS	ADQUIRIR EQUIPAMENTOS ELETRO-ELETRÔNICOS CONFORME NECESSIDADES APRESENTADAS PELAS ESCOLAS E PELO CENTRO DE ABASTECIMENTO DE MERENDA.	PROPORCIONAR MELHORES CONDIÇÕES DE FUNCIONAMENTO DO AMBIENTE ESCOLAR E DO CENTRO DE ABASTECIMENTO ESCOLAR.	ADQUIRIR EQUIPAMENTOS ELETRO-ELETRÔNICOS CONFORME NECESSIDADES BÁSICAS APRESENTADAS PELAS ESCOLAS E CENTRO DE ABASTECIMENTO DE MERENDA MUNICIPAIS.
12	EDUCAÇÃO	CONSTRUÇÃO DE QUADRA ESCOLAR E COBERTURA.	CONSTRUÇÃO E COBERTURA DE QUADRAS ESPORTIVAS NAS ESCOLAS MUNICIPAIS.	GARANTIR AMBIENTE ADEQUADO PARA A PRÁTICA DE EDUCAÇÃO FÍSICA, ESPORTE E LAZER.	CONSTRUIR QUATRO QUADRAS ESPORTIVAS COBERTAS NAS ESCOLAS MUNICIPAIS PACTUDAS COM O FNDE.

CÓDIGO	FUNÇÃO	PROJETO	AÇÕES	OBJETIVOS	METAS
12	EDUCAÇÃO	CONCURSO PÚBLICO	PROMOVER CONCURSO PÚBLICO	IMPLEMENTAR CONCURSO PÚBLICO SUPRINDO AS NECESSIDADES DOS NÍVEIS ONDE HÁ MAIS CONTRATAÇÃO TEMPORÁRIA.	PROMOVER CONCURSO PÚBLICO NO SISTEMA MUNICIPAL DE ENSINO, CONFORME ANÁLISE DE DEMANDA.



12	EDUCAÇÃO	FARDAMENTO ESCOLAR	ADQUIRIR FARDAMENTO E UM KIT DE MATERIAIS DIDÁTICOS (MOCHILA, CADERNOS, LÁPIS E BORRACHA) PARA OS ESTUDANTES DE TODOS OS NÍVEIS DE ENSINO.	OFERTAR A TODOS OS ESTUDANTES FARDAMENTO E UM KIT DE MATERIAIS DIDÁTICOS.	OFERTAR A TODOS OS ESTUDANTES DO SISTEMA MUNICIPAL DE ENSINO, FARDAMENTO E MATERIAL DIDÁTICO ESCOLAR .
12	EDUCAÇÃO	MÁQUINA DE CAPINAÇÃO	ADQUIRIR DUAS MÁQUINAS INDUSTRIAIS DE CAPINAÇÃO PARA ATENDER AS DEMANDAS DAS UNIDADES ESCOLARES. ATRAVÉS DE UM CRONOGRAMA MENSAL.	PROPORCIONAR ÀS ESCOLAS ATRAVÉS DAS MÁQUINAS DE CAPINAÇÃO, A LIMPEZA DE SEUS ESPAÇOS.	ADQUIRIR DUAS MÁQUINAS INDUSTRIAIS DE CAPINAÇÃO PARA ATENDER AS DEMANDAS DAS UNIDADES ESCOLARES.
12	EDUCAÇÃO	PERFURAÇÃO DE POÇOS	ESTABELER CONVÊNCIOS / CONTRATOS PARA ABERTURAS DE POÇOS ARTESIANOS PARA A DEMANDA DAS ESCOLAS DO CAMPO.	PROMOVER ABERTURAS DE POÇOS ARTESIANOS PARA AS ESCOLAS RURAIS.	IMPLANTAR PROJETO DE ABERTURA DE POÇOS PARA AS DEMANDAS DECTADAS NAS ESCOLAS RURAIS






Documento Assinado Digitalmente por: ALTAIR BEZERRA DA SILVA JUNIOR
Acesse em: <https://eccc.ce.gov.br/epv/validaDoc.seam> Código do documento: 367083e7-bde0-48e1-bbea-00e70f5a3e

Tabela 1- Metas Anuais



MUNICÍPIO DOS PALMARES - PE
PROJETO DE LEI DE DIRETRIZES ORÇAMENTÁRIAS
ANEXO DE METAS FISCAIS
METAS ANUAIS
2020

AMF - Demonstrativo I (LRF, Art. 4º § 1º)

R\$ milhares

ESPECIFICAÇÃO	2020				2021				2022			
	Valor Corrente (a)	Valor Constante	% PIB (a/PIB) x 100	% RCL (a / RCL) x 100	Valor Corrente (b)	Valor Constante	% PIB (b/PIB) x 100	% RCL (b / RCL) x 100	Valor Corrente (c)	Valor Constante	% PIB (c/PIB) x 100	% RCL (c / RCL) x 100
Receita Total	178.000	171.154	0,09	117,32	189.216	175.447	0,10	124,02	200.947	179.677	0,10	130,88
Receitas Primárias (I)	168.990	162.490	0,09	111,39	179.639	166.566	0,09	117,75	190.776	170.582	0,10	124,35
Despesa Total	178.000	171.154	0,09	117,32	189.216	175.447	0,10	124,02	200.947	179.676	0,10	130,88
Despesas Primárias (II)	163.996	157.689	0,09	108,09	174.230	161.551	0,09	114,20	184.817	165.254	0,09	120,47
Resultado Primário (III) = (I - II)	4.994	4.802	0,00	3,29	5.409	5.015	0,00	3,55	5.959	5.328	0,00	3,89
Resultado Nominal	5.194	4.994	0,00	3,42	5.618	5.209	0,00	3,68	6.178	5.524	0,00	4,03
Dívida Pública Consolidada	10.515	10.111	0,01	6,93	2.625	2.434	0,00	1,72	239	214	0,00	0,16
Dívida Consolidada Líquida	10.515	10.111	0,01	6,93	2.625	2.434	0,00	1,72	239	214	0,00	0,16
Receitas Primárias advindas de PPP (IV)	0	0	0,00	0,00	0	0	0,00	0,00	0	0	0,00	0,00
Despesas Primárias geradas por PPP (V)	0	0	0,00	0,00	0	0	0,00	0,00	0	0	0,00	0,00
Impacto do saldo das PPP (VI) = (IV-V)	0	0	0,00	0,00	0	0	0,00	0,00	0	0	0,00	0,00

PIB - Produto Interno Bruto.

Notas Explicativas:

- 1 - No exercício financeiro de 2017 o valor do PIB de Pernambuco foi de R\$ 172,3 bilhões em valores correntes, crescimento de 2% em relação ao ano anterior, Fonte: CONDEPE - FIDEM, publicado no site www.condepefidem.pe.gov.br e IBGE.
- 2 - O valor do PIB de Pernambuco de 2018 foi de R\$ 182,8 bilhões em valores correntes e apresentou crescimento de 1,9% em relação ao ano anterior, Fonte: CONDEPE - FIDEM, publicado no site www.condepefidem.pe.gov.br e IBGE.
- 3 - Considerando à inexistência de projeções oficiais do Estado de Pernambuco para os exercícios de 2019, 2020, 2021 e 2022, os valores projetados para os períodos em tela, foram baseados no valor do PIB Estadual do exercício de 2018, adicionado a previsão da taxa de crescimento do PIB Nacional, conforme quadro demonstrativo abaixo.

Ano	Taxa de Crescimento do PIB %	Valor em Milhares (R\$)
2017	2,00%	172.300.000
2018	1,90%	182.800.000
2019	1,60%	185.724.800
2020	2,70%	190.739.370
2021	2,60%	195.698.593
2022	2,50%	200.591.058

Fonte: Agência CONDEPE/FIDEM
IBGE
Banco Central do Brasil - BCB (Relatório Focus) Fonte: Agência CONDEPE/FIDEM
Projeto de Lei de Diretrizes Orçamentárias da União, para 2020

Fator de Crescimento Real do PIB Nacional.

Notas Explicativas:

- 4 - O referido Fator é obtido a partir da média geométrica das taxas de crescimento real do PIB nacional nos últimos oito anos, conforme art. 7º da Portaria STN nº 9, de 5 de janeiro de 2017.
- 5 - A partir de março de 2019, considerando revisões pelo IBGE e a publicação do PIB de 2018, o Fator de Atualização a ser utilizado é de 0,5592874%, calculado conforme tabela abaixo:

Fator de Crescimento Real do PIB Nacional									
Ano	2011	2012	2013	2014	2015	2016	2017	2018	Média Geométrica
Crescimento do PIB	1,039744231	1,01921176	1,030048227	1,005039557	0,96454237	0,965945457	1,010638613	1,011175792	1,005592874

Fonte: IBGE, publicado em 12 de abril de 2019.

Receita Corrente Líquida:

Notas Explicativas:

- 6 - A Receita Corrente Líquida (RCL) é projetada mediante a aplicação do Fator de Atualização sobre a receita corrente líquida do período de 12 (doze) meses findos no mês de referência (§ 6º do art. 7º da RSF nº 43/2001). Para os exercícios de 2020, 2021 e 2022, o Fator de Atualização utilizado é de 0,5592874%, conforme publicado pelo IBGE em 12 de abril de 2019.

RCL Projetada			
Variável	2020	2021	2022
Receita Corrente Líquida - RCL	151.716	152.565	153.418

Metodologia de Cálculo

RCL Projetada = (Rcl anoX * 1,005592874)

sendo, RCL AnoX = [Receitas Correntes - (Contrib. do Servidor para o Plano de Previdência + Compensação Financ. entre Regimes Previdência + Dedução de Receita para Formação do FUNDEB)]

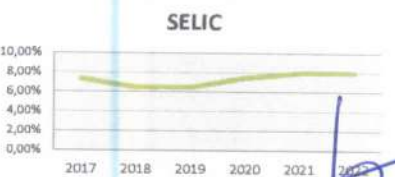
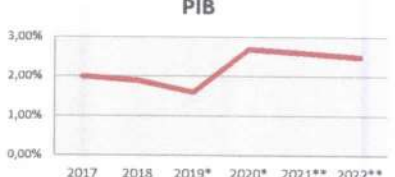
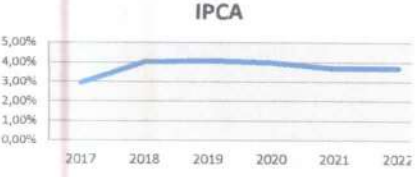
O cálculo das metas foi realizado considerando-se o seguinte cenário macroeconômico:

VARIÁVEIS	2020	2021	2022
PIB estimado (crescimento % anual)	2,70%	2,60%	2,50%
Inflação Média (% anual) projetada com base no índice IPCA	4,00%	3,70%	3,70%

Metodologia de Cálculo dos Valores Constantes:

2020	2021	2022
Valor Corrente / 1,0400	Valor Corrente / 1,0785	Valor Corrente / 1,1184

Séries históricas dos indicadores IPCA, PIB e SELIC



Fonte: Agência CONDEPE/FIDEM (PIB PE 2017 e 2018), IBGE (BACEN (Relatório Focus).
** PIB da Pernambuco real de 2017 a 2018, estimado de 2019 a 2022, pelo crescimento do PIB Nacional, conforme Manual de Demonstrativos Fiscais 10ª edição, aprovado pela Portaria STN nº 286 de 07 de maio de 2019.



MUNICÍPIO DOS PALMARES - PE

I - Metodologia e Memória de Cálculo das Metas Anuais para as receitas do Município

TOTAL DAS RECEITAS

R\$ milhares

ESPECIFICAÇÃO	Realizado 2017	Realizado 2018	Reestimado 2019
RECEITAS CORRENTES (I)	113.245	128.948	151.297
Receita de Impostos, Taxas e Contribuições de Melhoria	7.748	8.420	13.899
Receita da Dívida Ativa	249	340	5.359
Demais Receitas	7.499	8.080	8.540
Receitas de Contribuições	4.857	6.732	7.116
Receita Patrimonial	437	2.131	2.252
Aplicações Financeiras	431	88	93
Outras Receitas Patrimoniais	6	2.043	2.159
Transferências Correntes	91.556	103.098	118.975
Cota-Parte do FPM	34.402	36.716	38.809
Transf. de Recursos do SUS - FMS	17.896	24.691	26.098
Outras Transferências Correntes	39.258	41.691	54.067
Outras Receitas Correntes	8.647	8.567	9.055
RECEITA DE CAPITAL (II)	1.055	3.575	12.036
Operações de Créditos			-
Alienação de Bens			462
Amortização de Empréstimos			-
Transferências de Capital	1.055	3.575	11.574
Outras Receitas de Capital			-
RECEITAS INTRA-ORÇAMENTÁRIAS CORRENTES (III)	6.204	6.099	7.447
RECEITAS INTRA-ORÇAMENTÁRIAS DE CAPITAL (IV)			-
RECEITA TOTAL (V) = (I+II+III+IV)	120.504	138.622	170.780

ESPECIFICAÇÃO	PREVISÃO - R\$ milhares		
	2020	2021	2022
RECEITAS CORRENTES (I)	156.970	166.861	177.206
Receita de Impostos, Taxas e Contribuições de Melhoria	15.000	15.945	16.934
Receita da Dívida Ativa	6.100	6.484	6.886
Demais Receitas	8.900	9.461	10.048
Receitas de Contribuições	7.600	8.079	8.580
Receita Patrimonial	2.400	2.553	2.711
Aplicações Financeiras	400	425	452
Outras Receitas Patrimoniais	2.000	2.128	2.259
Transferências Correntes	119.300	126.816	134.678
Cota-Parte do FPM	41.410	44.019	46.748
Transf. de Recursos do SUS - FMS	29.850	31.731	33.698
Outras Transferências Correntes	48.040	51.066	54.233
Outras Receitas Correntes	12.670	13.468	14.303
RECEITA DE CAPITAL (II)	12.920	13.734	14.586
Operações de Créditos	-	-	-
Alienação de Bens	500	531	564
Amortização de Empréstimos	-	-	-
Transferências de Capital	12.420	13.203	14.022
Outras Receitas de Capital	-	-	-
RECEITAS INTRA-ORÇAMENTÁRIAS CORRENTES (III)	8.110	8.621	9.155
RECEITAS INTRA-ORÇAMENTÁRIAS DE CAPITAL (IV)	-	-	-
RECEITA TOTAL (V) = (I+II+III+IV)	178.000	189.216	200.947

Notas Explicativas:

1 - Os parâmetros utilizados para se chegar aos valores projetados foram baseados na taxa de inflação do Índice de Preços ao Consumidor (IPCA), na taxa de crescimento do PIB e nas ações econômico-financeiras e administrativas, que serão tomadas por este município, para obter uma melhoria na fiscalização e obtenção de recursos financeiros para os exercícios futuros.

2 - Estimativa referente aos valores das transferências de receitas intra-orçamentárias relativos à operação entre órgãos, fundos e entidades integrantes dos orçamentos fiscal e da seguridade social, conforme exigência do Manual de Demonstrativos Fiscais 10ª edição, aprovado pela Portaria STN nº 286 de 07 de maio de 2019.





I.a - Metodologia e Memória de Cálculo das Principais Fontes de Receita

Receita Tributária

Metas Anuais	VALOR NOMINAL - R\$ milhares	VARIAÇÃO %
2017	7.748	-
2018	8.420	8,67%
2019	13.899	65,07%
2020	15.000	7,92%
2021	15.945	6,30%
2022	16.934	6,20%

Receita da Dívida Ativa

Metas Anuais	VALOR NOMINAL - R\$ milhares	VARIAÇÃO %
2017	249	-
2018	340	36,55%
2019	5.359	1476%
2020	6.100	13,82%
2021	6.484	6,30%
2022	6.886	6,20%

Cota-Parte do Fundo de Participação dos Municípios

Metas Anuais	VALOR NOMINAL - R\$ milhares	VARIAÇÃO %
2017	34.402	-
2018	36.716	6,73%
2019	38.809	5,70%
2020	41.410	6,70%
2021	44.019	6,30%
2022	46.748	6,20%

Transferências de Recursos do SUS

Metas Anuais	VALOR NOMINAL - R\$ milhares	VARIAÇÃO %
2017	17.896	-
2018	24.691	37,97%
2019	26.098	5,70%
2020	29.850	14,37%
2021	31.731	6,30%
2022	33.698	6,20%

Notas Explicativas:

- 1 - O aumento previsto para a Receita Tributária provém da aplicação de uma política de intensificação da fiscalização na arrecadação dos tributos de competência municipal.
- 2 - O Município prevê um aumento na Arrecadação da Dívida Ativa, no exercício de 2020 em diante, em torno de 13,82% sobre o saldo da Dívida Ativa que o Município tem a receber em 2019, aplicando uma política de intensificação da arrecadação dos tributos de competência municipal.
- 3 - As projeções para 2020, 2021 e 2022 foram realizadas considerando-se a taxa de inflação do IPCA prevista respectivamente em 4,00%, 3,70% e 3,70%, e também foi considerada a previsão da taxa de crescimento do PIB para 2020, 2021 e 2022 com os respectivos percentuais de 2,70%, 2,60% e 2,50%.
- 4 - Desta forma, consideram-se no campo VARIAÇÃO % estas três variáveis (% IPCA, % PIB e intensificação na fiscalização tributária) para seus respectivos exercícios.



Outras Receitas Correntes

Metas Anuais	VALOR NOMINAL - R\$ milhares	VARIAÇÃO %
2017	8.647	-
2018	8.567	-0,93%
2019	9.055	5,70%
2020	12.670	39,92%
2021	13.468	6,30%
2022	14.303	6,20%

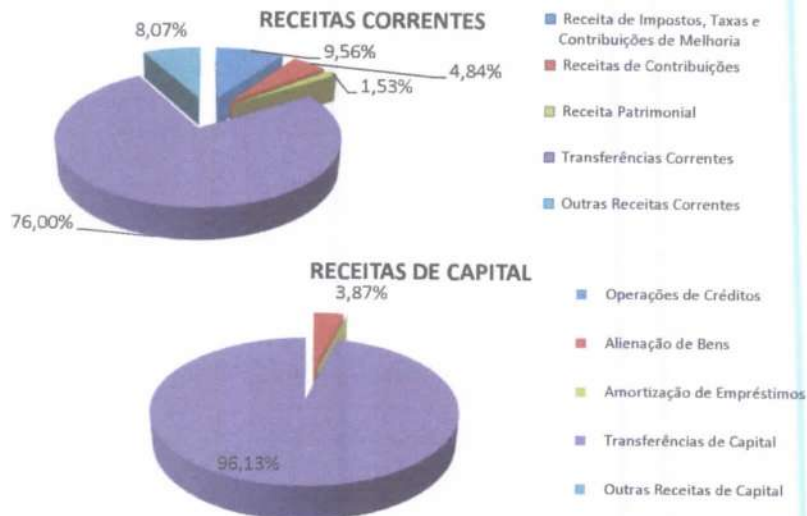
Receitas de Capital

Metas Anuais	VALOR NOMINAL - R\$ milhares	VARIAÇÃO %
2017	1.055	-
2018	3.575	238,9%
2019	12.036	236,7%
2020	12.920	7,35%
2021	13.734	6,30%
2022	14.586	6,20%

Notas Explicativas:

1 - As receitas de Capital tem como base as transferências de recursos de convênios. As projeções para os exercícios de 2020, 2021 e 2022 são fundamentadas em estimativas de transferências voluntárias por meio de convênios e contratos de repasse vindos da União e do Estado.


1. Composição das receitas totais - 2020



1.1 Participação do FPM e Transferências do SUS nas Transferências Correntes - 2020



Notas Explicativas: Do montante previsto para as Transferências Correntes R\$ 119.300.000,00 em 2020, R\$ 41.410.000,00 compõe o FPM e R\$ 29.850.000,00 compõe as Transferências do SUS.





MUNICÍPIO DOS PALMARES - PE

II - Metodologia e Memória de Cálculo das Metas Anuais para as despesas do Município

TOTAL DAS DESPESAS

R\$ milhares

CATEGORIA ECONÔMICA E GRUPOS DE NATUREZA DE DESPESA	Realizada 2017	Realizada 2018	Reestimado 2019
DESPESAS CORRENTES (I)	123.560	122.866	144.162
Pessoal e Encargos Sociais	80.402	77.343	92.572
Juros e Encargos da Dívida			-
Outras Despesas Correntes	43.158	45.523	51.589
DESPESAS DE CAPITAL (II)	4.078	8.146	19.171
Investimentos	2.847	5.904	14.283
Inversões Financeiras			-
Amortização da Dívida	1.231	2.242	4.888
RESERVA DE CONTINGÊNCIA (III)			-
DESPESAS INTRA-ORÇAMENTÁRIAS CORRENTES (IV)	6.812	6.611	6.685
DESPESAS INTRA-ORÇAMENTÁRIAS DE CAPITAL (V)	610	687	762
DESPESA TOTAL (VI) = (I+II+III+IV+V)	135.060	138.310	170.780

CATEGORIA ECONÔMICA E GRUPOS DE NATUREZA DE DESPESA	PREVISÃO - R\$ milhares		
	2020	2021	2022
DESPESAS CORRENTES (I)	145.000	154.193	162.144
Pessoal e Encargos Sociais	94.300	98.108	101.826
Juros e Encargos da Dívida	200	216	233
Outras Despesas Correntes	50.500	55.869	60.085
DESPESAS DE CAPITAL (II)	19.938	21.138	24.057
Investimentos	13.944	14.677	16.792
Inversões Financeiras	300	311	524
Amortização da Dívida	5.694	6.150	6.742
RESERVA DE CONTINGÊNCIA (III)	4.952	5.264	5.591
DESPESAS INTRA-ORÇAMENTÁRIAS CORRENTES (IV)	7.566	8.033	8.520
DESPESAS INTRA-ORÇAMENTÁRIAS DE CAPITAL (V)	544	588	635
DESPESA TOTAL (VI) = (I+II+III+IV+V)	178.000	189.216	200.947

Notas Explicativas:

1 - Os valores projetados para outras despesas correntes foram baseados na projeção da taxa de inflação do Índice de Preços ao Consumidor (IPCA) de 4,00, 3,70% e 3,70% para os respectivos exercícios de 2020, 2021 e 2022.

2 - Estimativa referente aos valores das despesas de transferências intra-orçamentárias relativos à operação entre órgãos, fundos e entidades integrantes dos orçamentos fiscal e da seguridade social, conforme Manual de Demonstrativos Fiscais 10ª edição, aprovado pela Portaria STN nº 286 de 07 de maio de 2019.





II.a - Metodologia de Memória de Cálculo para as despesas do Município

Pessoal e Encargos Sociais

Metas Anuais	VALOR NOMINAL - R\$ milhares	VARIAÇÃO %
2017	87.214	-
2018	83.954	-3,74%
2019	99.257	18,23%
2020	101.866	2,63%
2021	106.141	4,20%
2022	110.347	3,96%

Notas Explicativas:

1 - Na projeção para despesas de pessoal considerou-se o aumento do salário mínimo nacional em relação a 2019 R\$ 998,00, estimado para 2020 em R\$ 1.040,00.

2 - As despesas intra-orçamentárias compõem os valores projetados da Despesa com Pessoal, relativo as operações entre órgãos, fundos e entidades integrantes dos orçamentos fiscal e da seguridade social.

Juros e Encargos da Dívida

Metas Anuais	VALOR NOMINAL - R\$ milhares	VARIAÇÃO %
2017	0	-
2018	0	-
2019	0	-
2020	200	-
2021	216	8,00%
2022	233	8,00%

Notas Explicativas:

1 - A projeção para o pagamento de juros e encargos da dívida segue a política do Banco Central do Brasil (Boletim Focus), que projetou em abril de 2019 a taxa SELIC para os exercícios de 2020, 2021 e 2022 em 7,50%, 8,00% e 8,00%, respectivamente.


Reserva de Contingência

Metas Anuais	VALOR NOMINAL - R\$ milhares	VARIAÇÃO %
2017	0	-
2018	0	-
2019	0	-
2020	4.952	-
2021	5.264	6,30%
2022	5.591	6,20%

Notas Explicativas:

1- Os valores fixados para a Reserva de Contingência serão de, no mínimo, 1% da Receita Corrente e destina-se ao reforço de dotações a serem utilizadas para pagamento de despesas emergenciais, calamidades e outras contingências.

Fonte: As estimativas foram extraídas do Projeto de Lei de Diretrizes Orçamentárias da União, para 2020 e Relatório FOCUS Banco Central do Brasil 01 de abril de 2019.





III - Memória de Cálculo das Metas Anuais para os Resultados Primário e Nominal do Município

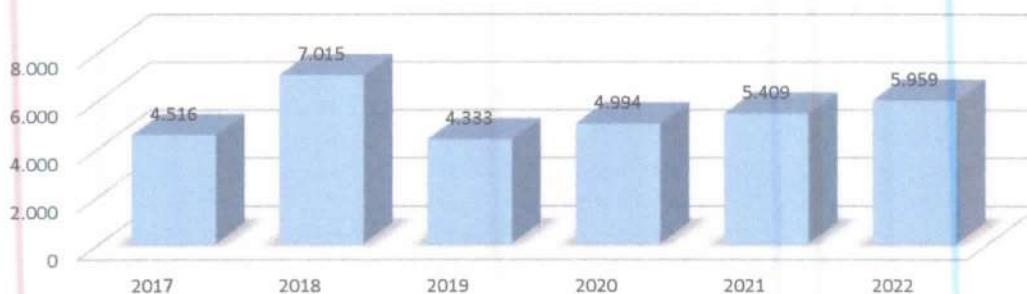
R\$ milhares

ESPECIFICAÇÃO	2017	2018	2019	2020	2021	2022
RECEITAS (EXCETO INTRA-ORÇAMENTÁRIAS)						
Receita Primária (I)	120.498	132.522	163.333	169.890	180.595	191.792
Receita Não primária	431	88	555	900	957	1.016
ESPECIFICAÇÃO	2017	2018	2019	2020	2021	2022
DESPESAS (EXCETO INTRA-ORÇAMENTÁRIAS)						
Despesa Primária	126.407	128.770	158.445	163.996	174.230	184.817
Despesa Não Primária	1.231	2.242	4.888	5.894	6.366	6.975
DESPESA PRIMÁRIA PAGA (II)	115.551	125.419	158.445	163.996	174.230	184.817
RESULTADO PRIMÁRIO (III) = (I-II)	4.516	7.015	4.333	4.994	5.409	5.959
Juros, Encargos e Variações Monetárias Ativos (IV)	431	88	93	400	425	452
Juros, Encargos e Variações Monetárias Passivos Ativos (V)	0	0	0	200	216	233
RESULTADO NOMINAL (VI) = (III + (IV - V))	4.947	7.103	4.426	5.194	5.618	6.178

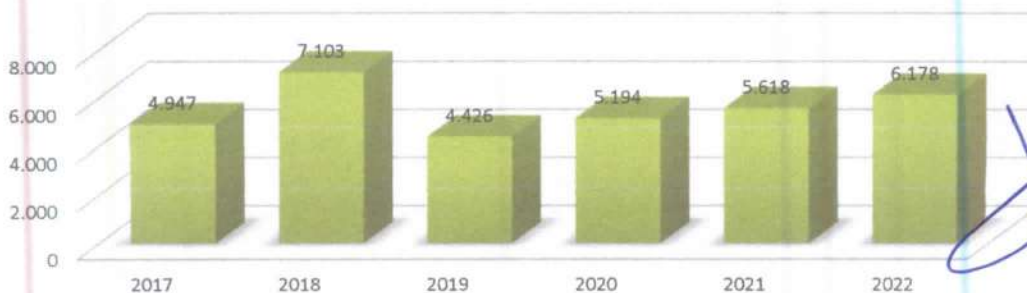
Notas Explicativas:

- 1 - As receitas e despesas intra-orçamentárias não devem compor o cálculo das Receitas e Despesas Primárias, conforme preconiza a 10ª edição do Manual de Demonstrativos Fiscais - MDF.
- 2 - Os dados relativos às receitas e despesas foram extraídos das metas fiscais estabelecidas para as mesmas, conforme demonstrado nas memórias de cálculo das receitas e despesas.
- 3 - O Resultado Primário é calculado pela diferença entre as receitas primárias e despesas primárias.
- 4 - O cálculo da Meta de Resultados Nominal obedeceu ao método acima da linha estabelecida pelo Governo Federal, por meio da Portaria nº 286, de 07 de maio de 2019, que aprovou a 10ª edição do Manual de Demonstrativos Fiscais - MDF, deduzindo do Resultado Primário, a estimativa de juros e encargos passivos (juros pagos) e somando a estimativa de juros e encargos ativos (juros recebidos).

EVOLUÇÃO DO RESULTADO PRIMÁRIO



EVOLUÇÃO DO RESULTADO NOMINAL



IV - Metodologia e Memória de Cálculo das Metas Anuais para o Montante da Dívida Pública

MONTANTE DA DÍVIDA

ESPECIFICAÇÃO	R\$ milhares					
	2017	2018	2019	2020	2021	2022
DÍVIDA CONSOLIDADA (I)	20.079	32.678	18.818	10.515	2.625	239
Dívida Mobiliária	0	0	0	0	0	0
Outras Dívidas	20.079	32.678	18.818	10.515	2.625	239
DEDUÇÕES (II)	0	0	0	0	0	0
Ativo Disponível	3.593	6.321	543	565	586	607
Haveres Financeiros	0	0	0	0	0	0
(-) Restos a Pagar Processados	25.658	24.578	23.536	22.494	21.452	20.410
DCL (III) = (I-II)	20.079	32.678	18.818	10.515	2.625	239

Notas Explicativas:

1 - A linha de "Deduções" Registra os saldos da Disponibilidade de Caixa Bruta, líquidos dos Restos a Pagar Processados. Essa linha não deverá apresentar saldo negativo, portanto, se o total dos Restos a Pagar Processados for maior que o total da Disponibilidade de Caixa Bruta, o valor dessa linha deverá ser (0) "zero", conforme instruído no Manual de Demonstrativos Fiscais da STN, 10ª edição.

2 - Para preenchimento do campo da Dívida Consolidada foram consideradas as projeções de amortização conforme demonstrativo abaixo:

	2017	2018	2019	2020	2021	2022
INSS	3.172	22.083	15.517	8.951	2.386	0
RPPS	5.342	4.655	2.990	1.325	0	0
FGTS			0	0	0	0
PASEP	6.403	286	72	0	0	0
OPERAÇÃO DE CRÉDITO - BNDS			0	0	0	0
MINISTÉRIO DA FAZENDA			0	0	0	0
PRECATÓRIOS	4.889	5.415	0	0	0	0
OUTRAS DÍVIDAS	273	239	239	239	239	239
TOTAIS	20.079	32.678	18.818	10.515	2.625	239

3 - A projeção do Ativo Disponível e dos Haveres Financeiros de 2019 foi elaborada da seguinte forma:

Disponibilidade de caixa em 01 de janeiro de 2019
 (+) Previsão de Entrada de Recursos até 31 de dezembro de 2019
 (=) Disponibilidade de Caixa Bruta
 (-) Restos a pagar a serem pagos em 2019
 (-) Restos a pagar a serem cancelados por prescrição em 2019
 (-) Despesas orçamentárias a serem pagas em 2019
 (=) Disponibilidade de Caixa Líquida em 2019

Valores em milhares (R\$)

6.321
170.780
177.101
1.042
4.736
170.780
543





MUNICÍPIO DOS PALMARES - PE
PROJETO DE LEI DE DIRETRIZES ORÇAMENTÁRIAS
ANEXO DE METAS FISCAIS
AVALIAÇÃO DO CUMPRIMENTO DAS METAS FISCAIS DO EXERCÍCIO ANTERIOR
2020

AMF - Demonstrativo 2 (LRF, Art. 4º § 2º, inciso I)

R\$ milhares

ESPECIFICAÇÃO	Metas Previstas em 2018 (a)	% PIB*	%RCL	Metas Realizadas em 2018 (b)	% PIB*	%RCL	Variação	
							Valor (c)=(b-a)	% (c/a)x100
Receita Total	196.100	0,11	157,53	138.622	0,08	111,36	-57.478	-29,31
Receitas Primárias (I)	180.274	0,10	144,82	132.434	0,07	106,39	-47.840	-26,54
Despesa Total	196.100	0,11	157,53	138.310	0,08	111,11	-57.790	-29,47
Despesas Primárias (II)	191.201	0,10	153,60	125.419	0,07	100,75	-65.782	-34,40
Resultado Primário (III) = (I - II)	-10.928	-0,01	-8,78	7.015	0,00	5,64	17.943	-164,19
Resultado Nominal	13.502	0,01	10,85	7.103	0,00	5,71	-6.399	-47,39
Dívida Pública Consolidada	25.549	0,01	20,52	32.678	0,02	26,25	7.129	27,90
Dívida Consolidada Líquida	24.234	0,01	19,47	32.678	0,02	26,25	8.444	34,84

ESPECIFICAÇÃO	VALOR - R\$ milhares
Valor Efetivo (realizado) do PIB Estadual em 2018	182.800.000
Receita Corrente Líquida Municipal em 2018.	124.483

Notas Explicativas:

PIB: Apesar de ser parâmetro opcional para os municípios, conforme a 10ª edição do Manual de Demonstrativos Fiscais/STN, foi considerando para esse demonstrativo o PIB de Pernambuco de 2018 no valor de R\$ 182,8 bilhões em valores correntes, publicado pelo site www.condepefidem.pe.gov.br e IBGE em março de 2019.

RCL: Receita Corrente Líquida – RCL para o ano de 2018, conforme Relatório Resumido da Execução Orçamentária-RREO - 6º Bimestre/2018.



Tabela 3 – Metas Fiscais atuais comparadas com as fixadas nos três exercícios anteriores



MUNICÍPIO DOS PALMARES - PE
PROJETO DE LEI DE DIRETRIZES ORÇAMENTÁRIAS
ANEXO DE METAS FISCAIS

METAS FISCAIS ATUAIS COMPARADAS COM AS FIXADAS NOS TRÊS EXERCÍCIOS ANTERIORES
2020

AMF - Demonstrativo 3 (LRF, Art. 4º § 2º, inciso II)

R\$ milhares

ESPECIFICAÇÃO	VALORES A PREÇOS CORRENTES										
	2017	2018	%	2019	%	2020	%	2021	%	2022	%
Receita Total	120.504	138.622	15,035	170.780	23,198	178.000	4,228	189.216	6,301	200.947	6,200
Receitas Primárias (I)	120.067	132.434	10,300	162.778	22,913	168.990	3,816	179.639	6,301	190.776	6,200
Despesa Total	135.060	138.310	2,406	170.780	23,476	178.000	4,228	189.216	6,301	200.947	6,200
Despesas Primárias (II)	115.551	125.419	8,540	158.445	26,332	163.996	3,504	174.230	6,240	184.817	6,077
Resultado Primário (III) = (I - II)	4.516	7.015	1,760	4.333	-3,420	4.994	0,313	5.409	0,061	5.959	0,123
Resultado Nominal	4.947	7.015	41,803	4.426	-36,904	5.194	17,353	5.618	8,162	6.178	9,960
Dívida Pública Consolidada	20.079	32.678	62,747	18.818	-42,414	10.515	-44,122	2.625	-75,039	239	-90,894
Dívida Consolidada Líquida	20.079	32.678	62,747	18.818	-42,414	10.515	-44,122	2.625	-75,039	239	-90,894

ESPECIFICAÇÃO	VALORES A PREÇOS CONSTANTES										
	2017	2018	%	2019	%	2020	%	2021	%	2022	%
Receita Total	130.500	144.306	10,579	170.780	18,346	171.154	0,219	175.447	2,508	179.677	2,411
Receitas Primárias (I)	130.027	137.864	6,027	162.778	18,072	162.490	-0,177	166.566	2,508	170.582	2,411
Despesa Total	146.264	143.981	-1,561	170.780	18,613	171.154	0,219	175.447	2,508	179.676	2,411
Despesas Primárias (II)	125.136	130.561	4,335	158.445	21,357	157.689	-0,477	161.551	2,450	165.254	2,292
Resultado Primário (III) = (I - II)	4.891	7.303	1,692	4.333	-3,285	5.194	0,301	5.015	0,059	5.328	0,119
Resultado Nominal	5.357	7.303	36,310	4.426	-39,389	4.994	12,839	5.209	4,303	5.524	6,037
Dívida Pública Consolidada	21.745	34.018	56,443	18.818	-44,682	10.111	-46,271	2.434	-75,930	214	-91,219
Dívida Consolidada Líquida	21.745	34.018	56,443	18.818	-44,682	10.111	-46,271	2.434	-75,930	214	-91,219

Nota: Os índices utilizados neste demonstrativo foram obtidos nos Relatórios FOCUS (junho de 2019), no PJLDO 2019 da União, elaborado pelo Ministério do Planejamento e no sítio eletrônico do IBGE.

ÍNDICES DE INFLAÇÃO	
2017	2,95%
2018	4,03%
2019	4,10%
2020	4,00%
2021	3,70%
2022	3,70%

METODOLOGIA DE CÁLCULO DOS VALORES CONSTANTES		
2017	- Valor Corrente x	1,0830
2018	- Valor Corrente x	1,0410
2019	Valor Corrente	1,0400
2020	- Valor Corrente /	1,0400
2021	- Valor Corrente /	1,0785
2022	- Valor Corrente /	1,1185

Documento Assinado Digitalmente por: ALTAIR BEZERRA DA SILVA JUNIOR
 Acesso em: https://eic.pec.pe.gov.br/ep/validaDoc.aspx?CodigoDocumento=367083c77bdc048e1bba00ef70f5a3c





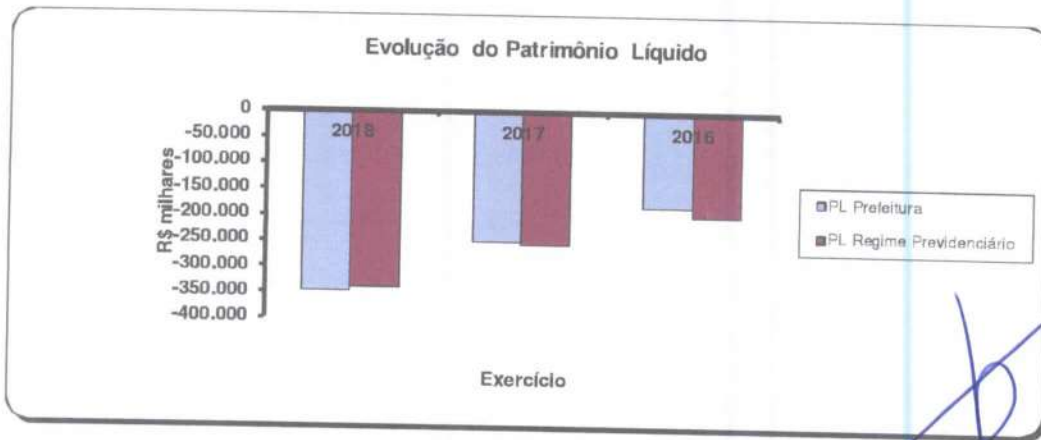
MUNICÍPIO DOS PALMARES - PE
 PROJETO DE LEI DE DIRETRIZES ORÇAMENTÁRIAS
 ANEXO DE METAS FISCAIS
 EVOLUÇÃO DO PATRIMÔNIO LÍQUIDO
 2020

AMF - Demonstrativo 4 (LRF, Art. 4º § 2º, inciso III)

PATRIMÔNIO LÍQUIDO		2018	%	2017	%	2016	%
Patrimônio / Capital		0	0	0	0	210	0
Reservas		0	0	0	0	0	0
Resultado Acumulado		-346.946	100	-251.411	100	-182.454	100
TOTAL		-346.946	100	-251.411	100	-182.244	100

R\$ milhares

REGIME PREVIDENCIÁRIO		2018	%	2017	%	2016	%
Patrimônio		0	0	0	0	0	0
Reservas		0	0	0	0	0	0
Lucros ou Prejuízos Acumulados		-339.235	100	-255.663	100	-199.214	100
TOTAL		-339.235	100	-255.663	100	-199.214	100





Documento Assinado Digitalmente por: ALTAIR BEZERRA DA SILVA JUNIOR
 Acesso em: https://epec.tce-pe.gov.br/epp/validadoc.aspx?CodigoDocumento=367083e7-b1e0-48e1-b0e9-00970b55a3e

Tabela 5 – Origem e Aplicação dos Recursos Obtidos com a Alienação de Ativos



MUNICÍPIO DOS PALMARES - PE
PROJETO DE LEI DE DIRETRIZES ORÇAMENTÁRIAS
ANEXO DE METAS FISCAIS
ORIGEM E APLICAÇÃO DOS RECURSOS OBTIDOS COM ALIENAÇÃO DE ATIVOS
2020

AMF - Demonstrativo 5 (LRF, Art. 4º § 2º, inciso III)

	R\$ milhares		
RECEITAS REALIZADAS	2018 (a)	2017 (b)	2016 (c)
RECEITAS DE CAPITAL - ALIENAÇÃO DE ATIVOS (I)	0	0	
Alienação de Bens Móveis	0	0	
Alienação de Bens Imóveis	0	0	
Alienação de Bens Intangíveis	0	0	
Rendimentos de Aplicações Financeiras	0	0	
DESPESAS EXECUTADAS	2018 (d)	2017 (e)	2016 (f)
APLICAÇÃO DOS RECURSOS DA ALIENAÇÃO DE ATIVOS (II)	0	0	
DESPESAS DE CAPITAL	0	0	
Investimentos	0	0	
Inversões Financeiras	0	0	
Amortização da Dívida	0	0	
DESPESAS CORRENTES DOS REGIMES DE PREVIDÊNCIA	0	0	
Regime Geral de Previdência Social	0	0	
Regime Próprio de Servidores Públicos	0	0	
	0	0	0
SALDO FINANCEIRO	(g)=((Ia-IIa)+(IIIh)	(h)=((Ib-IIb)+(IIIi)	(i)=(Ic-IIc)
VALOR (III)	0	0	0

Nota: Não houve alienação de ativos nos anos de 2017 e 2018.



MUNICÍPIO DOS PALMARES - PE
 PROJETO DE LEI DE DIRETRIZES ORÇAMENTÁRIAS
 ANEXO DE METAS FISCAIS
 Demonstrativo 6 – Avaliação da Situação Financeira e Atuarial do RPPS
 2020

AMF - Demonstrativo 6 (LRF, art.4º, §2º, inciso IV, alínea "a")

R\$ milhares

RECEITAS E DESPESAS PREVIDENCIÁRIAS DO REGIME PRÓPRIO DE PREVIDÊNCIA DOS SERVIDORES			
PLANO PREVIDENCIÁRIO			
RECEITAS PREVIDENCIÁRIAS - RPPS	2016	2017	2018
RECEITAS CORRENTES (I)			
Receita de Contribuições dos Segurados	8.749	9.932	10.566
Civil	6.902	9.302	10.564
Ativo	3.029	3.708	4.464
Inativo	2.994	3.681	4.436
Pensionista	35	27	28
Militar	-	-	-
Ativo	3.873	5.594	6.100
Inativo	3.873	5.594	6.100
Pensionista	-	-	-
Receita de Contribuições Patronais	-	-	-
Civil	-	-	-
Ativo	-	-	-
Inativo	-	-	-
Pensionista	-	-	-
Militar	-	-	-
Ativo	-	-	-
Inativo	-	-	-
Pensionista	-	-	-
Receita Patrimonial	-	-	-
Receitas Imobiliárias	4	6	1
Receitas de Valores Mobiliários	-	-	-
Outras Receitas Patrimoniais	4	6	1
Receita de Serviços	-	-	-
Outras Receitas Correntes	-	-	-
Compensação Previdenciária do RGPS para o RPPS	1.843	624	1
Aportes Periódicos para Amortização de Déficit Atuarial do RPPS (II)¹	-	-	-
Demais Receitas Correntes	-	-	-
RECEITAS DE CAPITAL (III)	1.843	624	1
Alienação de Bens, Direitos e Ativos	5	-	-
Amortização de Empréstimos	-	-	-
Outras Receitas de Capital	-	-	-
TOTAL DAS RECEITAS PREVIDENCIÁRIAS (IV) = (I + III - II)	8.754	9.932	10.566
DESPESAS PREVIDENCIÁRIAS - RPPS	2016	2017	2018
ADMINISTRAÇÃO (V)	446	470	310
Despesas Correntes	409	391	310
Despesas de Capital	37	79	-
PREVIDÊNCIA (VI)	13.648	15.105	16.060
Benefícios - Civil	13.648	15.105	16.060
Aposentadorias	11.816	13.042	13.810
Pensões	1.832	2.063	2.250
Outros Benefícios Previdenciários	-	-	-
Benefícios - Militar	-	-	-
Reformas	-	-	-
Pensões	-	-	-
Outros Benefícios Previdenciários	-	-	-
Outras Despesas Previdenciárias	-	-	-
Compensação Previdenciária do RPPS para o RGPS	-	-	-
Demais Despesas Previdenciárias	-	-	-
TOTAL DAS DESPESAS PREVIDENCIÁRIAS (VII) = (V + VI)	14.094	15.575	16.370
RESULTADO PREVIDENCIÁRIO (VIII) = (IV - VII)²	- 5.340	- 5.643	- 5.804
RECURSOS RPPS ARRECADADOS EM EXERCÍCIOS ANTERIORES	2016	2017	2018
VALOR	-	-	-
RESERVA ORÇAMENTÁRIA DO RPPS	2016	2017	2018
VALOR	-	-	-
APORTES DE RECURSOS PARA O PLANO PREVIDENCIÁRIO DO RPPS	2016	2017	2018
Plano de Amortização - Contribuição Patronal Suplementar	-	-	-
Plano de Amortização - Aporte Periódico de Valores Predefinidos	-	-	-
Outros Aportes para o RPPS	-	-	-
Recursos para Cobertura de Déficit Financeiro	-	4.287	6.139
BENS E DIREITOS DO RPPS	2016	2017	2018
Caixa e Equivalente de Caixa	8	93	-
Investimentos e Aplicações	265	21	9
Outro Bens e Direitos	-	-	-

continua

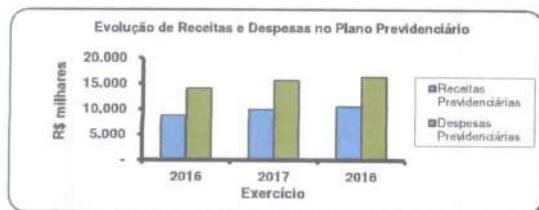




MUNICÍPIO DOS PALMARES - PE
 PROJETO DE LEI DE DIRETRIZES ORÇAMENTÁRIAS
 ANEXO DE METAS FISCAIS
 Demonstrativo 6 – Avaliação da Situação Financeira e Atuarial do RPPS
 2020

PLANO FINANCEIRO

RECEITAS PREVIDENCIÁRIAS - RPPS	2016	2017	2018
RECEITAS CORRENTES (IX)			
Receita de Contribuições dos Segurados	-	-	-
Civil	-	-	-
Ativo	-	-	-
Inativo	-	-	-
Pensionista	-	-	-
Militar	-	-	-
Ativo	-	-	-
Inativo	-	-	-
Pensionista	-	-	-
Receita de Contribuições Patronais	-	-	-
Civil	-	-	-
Ativo	-	-	-
Inativo	-	-	-
Pensionista	-	-	-
Militar	-	-	-
Ativo	-	-	-
Inativo	-	-	-
Pensionista	-	-	-
Receita Patrimonial	-	-	-
Receitas Imobiliárias	-	-	-
Receitas de Valores Mobiliários	-	-	-
Outras Receitas Patrimoniais	-	-	-
Receita de Serviços	-	-	-
Outras Receitas Correntes	-	-	-
Compensação Previdenciária do RGPS para o RPPS	-	-	-
Demais Receitas Correntes	-	-	-
RECEITAS DE CAPITAL (X)			
Alienação de Bens, Direitos e Ativos	-	-	-
Amortização de Empréstimos	-	-	-
Outras Receitas de Capital	-	-	-
TOTAL DAS RECEITAS PREVIDENCIÁRIAS (XI) = (IX + X)			
DESPESAS PREVIDENCIÁRIAS - RPPS	2016	2017	2018
ADMINISTRAÇÃO (XII)			
Despesas Correntes	-	-	-
Despesas de Capital	-	-	-
PREVIDÊNCIA (XIII)			
Benefícios - Civil	-	-	-
Aposentadorias	-	-	-
Pensões	-	-	-
Outros Benefícios Previdenciários	-	-	-
Benefícios - Militar	-	-	-
Reformas	-	-	-
Pensões	-	-	-
Outros Benefícios Previdenciários	-	-	-
Outras Despesas Previdenciárias	-	-	-
Compensação Previdenciária do RPPS para o RGPS	-	-	-
Demais Despesas Previdenciárias	-	-	-
TOTAL DAS DESPESAS PREVIDENCIÁRIAS (XIV) = (XII + XIII)			
RESULTADO PREVIDENCIÁRIO (XV) = (XI - XIV)²			
APORTES DE RECURSOS PARA O PLANO FINANCEIRO DO RPPS	2016	2017	2018
Recursos para Cobertura de Insuficiência Financeira	-	-	-
Recursos Para Formação de Reserva	-	-	-



Nota: O Município dos Palmares não possui Massa segregada, tendo apenas o fundo financeiro.





MUNICÍPIO DOS PALMARES - PE
PROJETO DE LEI DE DIRETRIZES ORÇAMENTÁRIAS
ANEXO DE METAS FISCAIS

Demonstrativo 6 – Avaliação da Situação Financeira e Atuarial do RPPS
2020

AMF - Demonstrativo 6 (LRF, art.4º, §2º, inciso IV, alínea "a")

R\$ milhares

PROJEÇÃO ATUARIAL DO REGIME PRÓPRIO DE PREVIDÊNCIA DOS SERVIDORES**PLANO PREVIDENCIÁRIO**

EXERCÍCIO	Receitas Previdenciárias (a)	Despesas Previdenciárias (b)	Resultado Previdenciário (c) = (a-b)	Saldo Financeiro do Exercício (d) = (d Exercício Anterior) + (c)
2018	14.166	- 19.785	-	-
2019	12.959	- 27.343	40.302	40.302
2020	13.209	- 29.463	42.672	82.974
2021	13.373	- 31.937	45.311	128.285
2022	13.581	- 34.276	47.857	176.142
2023	13.767	- 36.715	50.482	226.624
2024	13.821	- 39.657	53.478	280.102
2025	13.792	- 42.911	56.703	336.805
2026	13.713	- 46.336	60.049	396.854
2027	13.765	- 49.278	63.044	459.898
2028	13.838	- 52.125	65.963	525.861
2029	13.759	- 55.487	69.246	595.107
2030	13.785	- 58.436	72.221	667.328
2031	13.845	- 61.213	75.058	742.386
2032	13.923	- 63.881	77.804	820.191
2033	13.821	- 67.108	80.929	901.119
2034	13.784	- 70.020	83.804	984.924
2035	13.891	- 72.326	86.216	1.071.140
2036	13.941	- 74.740	88.681	1.159.821
2037	14.042	- 76.852	90.894	1.250.715
2038	13.980	- 79.400	93.380	1.344.095
2039	14.016	- 81.499	95.516	1.439.611
2040	13.998	- 83.596	97.594	1.537.205
2041	13.882	- 85.864	99.746	1.636.951
2042	13.641	- 88.371	102.011	1.738.963
2043	13.416	- 90.603	104.019	1.842.982
2044	13.367	- 91.976	105.344	1.948.325
2045	13.219	- 93.443	106.662	2.054.988
2046	13.083	- 94.608	107.691	2.162.679
2047	12.874	- 95.746	108.620	2.271.299
2048	12.528	- 97.067	109.595	2.380.895
2049	12.173	- 98.131	110.304	2.491.199
2050	11.860	- 98.727	110.587	2.601.786
2051	11.384	- 99.558	110.942	2.712.729
2052	11.055	- 99.577	110.632	2.823.360
2053	10.287	- 99.648	109.935	2.933.295

(continua)



MUNICÍPIO DOS PALMARES - PE
PROJETO DE LEI DE DIRETRIZES ORÇAMENTÁRIAS

ANEXO DE METAS FISCAIS

Demonstrativo 6 – Avaliação da Situação Financeira e Atuarial do RPPS
2020

(continuação)

EXERCÍCIO	Receitas Previdenciárias (a)	Despesas Previdenciárias (b)	Resultado Previdenciário (c) = (a-b)	Saldo Financeiro do Exercício (d) = (d Exercício Anterior) + (c)
2054	9.931	- 99.001	108.932	3.042.227
2055	9.437	- 98.146	107.583	3.149.810
2056	9.222	- 97.432	106.654	3.256.464
2057	9.001	- 95.449	104.450	3.360.914
2058	8.582	- 93.174	101.756	3.462.671
2059	8.244	- 91.270	99.514	3.562.185
2060	7.844	- 88.793	96.637	3.658.822
2061	7.548	- 86.211	93.759	3.752.581
2062	7.237	- 83.053	90.290	3.842.871
2063	6.911	- 79.712	86.624	3.929.494
2064	6.574	- 76.219	82.792	4.012.287
2065	6.183	- 72.594	78.777	4.091.064
2066	5.827	- 68.994	74.821	4.165.885
2067	5.466	- 65.170	70.636	4.236.521
2068	5.103	- 57.379	62.482	4.299.003
2069	4.740	- 53.477	58.217	4.357.220
2070	4.381	- 49.596	53.977	4.411.197
2071	4.027	- 45.763	49.790	4.460.987
2072	3.680	- 42.006	45.687	4.506.673
2073	3.342	- 38.330	41.671	4.548.345
2074	3.014	- 34.772	37.787	4.586.132
2075	2.700	- 31.340	34.040	4.620.171
2076	2.401	- 28.069	30.470	4.650.641
2077	2.119	- 24.978	27.097	4.677.738
2078	1.856	- 22.085	23.941	4.701.679
2079	1.614	- 19.407	21.021	4.722.700
2080	1.393	- 16.943	18.336	4.741.036
2081	1.193	- 14.703	15.896	4.756.933
2082	1.014	- 12.706	13.720	4.770.653
2083	854	- 10.915	11.769	4.782.422
2084	714	- 9.321	10.036	4.792.457
2085	592	- 7.933	8.525	4.800.982
2086	487	- 6.711	7.198	4.808.180
2087	398	- 5.668	6.066	4.814.246
2088	322	- 4.768	5.090	4.819.336
2089	258	- 3.991	4.249	4.823.586
2090	205	- 3.345	3.549	4.827.135
2091	161	- 2.802	2.963	4.830.098
2092			-	4.830.098
2093			-	4.830.098

Nota: "Projeção Atuarial, data base, elaborada em 31 de dezembro de 2017, pelo Atuário o Sr. Tullio Pinheiro Carvalho Miba 1626, enviada a Secretaria da Previdência do Ministério da Economia.



MUNICÍPIO DOS PALMARES - PE
PROJETO DE LEI DE DIRETRIZES ORÇAMENTÁRIAS

ANEXO DE METAS FISCAIS
Demonstrativo 6 – Avaliação da Situação Financeira e Atuarial do RPPS
2020

AMF - Demonstrativo 6 (LRF, art.4º, §2º, inciso IV, alínea "a")

R\$ milhares

PROJEÇÃO ATUARIAL DO REGIME PRÓPRIO DE PREVIDÊNCIA DOS SERVIDORES

PLANO FINANCEIRO

EXERCÍCIO	Receitas Previdenciárias (a)	Despesas Previdenciárias (b)	Resultado Previdenciário (c) = (a-b)	Saldo Financeiro do Exercício (d) = (d Exercício Anterior) + (c)
2018	-	-	-	-
2019	-	-	-	-
2020	-	-	-	-
2021	-	-	-	-
2022	-	-	-	-
2023	-	-	-	-
2024	-	-	-	-
2025	-	-	-	-
2026	-	-	-	-
2027	-	-	-	-
2028	-	-	-	-
2029	-	-	-	-
2030	-	-	-	-
2031	-	-	-	-
2032	-	-	-	-
2033	-	-	-	-
2034	-	-	-	-
2035	-	-	-	-
2036	-	-	-	-
2037	-	-	-	-
2038	-	-	-	-
2039	-	-	-	-
2040	-	-	-	-
2041	-	-	-	-
2042	-	-	-	-
2043	-	-	-	-
2044	-	-	-	-
2045	-	-	-	-
2046	-	-	-	-
2047	-	-	-	-
2048	-	-	-	-
2049	-	-	-	-
2050	-	-	-	-
2051	-	-	-	-
2052	-	-	-	-
2053	-	-	-	-

(continua)

Documento Assinado Digitalmente por: ALTAIR BEZERRA DA SILVA JUNIOR
 Acesse em: <https://etec.tce.pe.gov.br/cpp/validaDoc.seam> Código do documento: 367083e7-bde0-48e1-bbea-00e170b5a3e



MUNICÍPIO DOS PALMARES - PE
 PROJETO DE LEI DE DIRETRIZES ORÇAMENTÁRIAS

ANEXO DE METAS FISCAIS

Demonstrativo 6 – Avaliação da Situação Financeira e Atuarial do RPPS
 2020

(continuação)

EXERCÍCIO	Receitas Previdenciárias (a)	Despesas Previdenciárias (b)	Resultado Previdenciário (c) = (a-b)	Saldo Financeiro do Exercício (d) = (d Exercício Anterior) + (c)
2054			-	
2055			-	
2056			-	
2057			-	
2058			-	
2059			-	
2060			-	
2061			-	
2062			-	
2063			-	
2064			-	
2065			-	
2066			-	
2067			-	
2068			-	
2069			-	
2070			-	
2071			-	
2072			-	
2073			-	
2074			-	
2075			-	
2076			-	
2077			-	
2078			-	
2079			-	
2080			-	
2081			-	
2082			-	
2083			-	
2084			-	
2085			-	
2086			-	
2087			-	
2088			-	
2089			-	
2090			-	
2091			-	
2092			-	
2093			-	

Documento Assinado Digitalmente por: ALTAIR BEZERRA DA SILVA JUNIOR
 Acesse em: <https://eccc.tce-pe.gov.br/ppp/validarDoc.seam> Código do documento: 367083e7-bde0-48e1-bbea-00e170b55a3e

Nota: O Município dos Palmares não possui Massa segregada, tendo apenas o fundo financeiro.



MUNICÍPIO DOS PALMARES - PE
PROJETO DE LEI DE DIRETRIZES ORÇAMENTÁRIAS
ANEXO DE METAS FISCAIS
ESTIMATIVA E COMPENSAÇÃO DA RENÚNCIA DE RECEITA
2020

AMF - Demonstrativo 7 (LRF, Art. 4º § 2º, inciso V)

R\$ milhares

TRIBUTOS	MODALIDADE	SETORES/ PROGRAMAS/ BENEFICIÁRIO	RENÚNCIA DE RECEITA PREVISTA			COMPENSAÇÃO
			2020	2021	2022	
TOTAL						-

Nota:

Não são estimados valores, para renúncia de receita, relativos a eventual concessão de benefício fiscal, a serem concedidos nos termos do art. 14 da Lei de Responsabilidade Fiscal e nos termos do texto legal do Projeto de Lei de Diretrizes Orçamentárias para 2020, devendo ser feito estudo de impacto orçamentário-financeiro por ocasião da concessão do benefício, durante o exercício respectivo.



MUNICÍPIO DOS PALMARES - PE
PROJETO DE LEI DE DIRETRIZES ORÇAMENTÁRIAS
ANEXO DE METAS FISCAIS
MARGEM DE EXPANSÃO DAS DESPESAS OBRIGATÓRIAS DE CARÁTER CONTINUADO
2020

AMF - Demonstrativo 8 (LRF, Art. 4º § 2º, inciso V) R\$ milhares

EVENTOS	Valor Previsto para 2020
Aumento Permanente da Receita	5.673
(-) Transferências Constitucionais	0
(-) Transferências ao FUNDEB	1.391
Saldo Final do Aumento Permanente de Receita (I)	4.282
Redução Permanente de Despesa (II)	0
Margem Bruta (III) = (I+II)	4.282
Saldo Utilizado na Margem Bruta (IV)	2.608
Novas DOCC	2.608
Novas DOCC geradas por PPP	0
Margem Líquida de Expansão de DOCC (V) = (III-IV)	1.674

Notas Explicativas:

- 1 - As Despesas Obrigatórias de Caráter Continuado, nos termos do art. 17 da LRF, para o Município em 2020, decorrem do aumento do salário mínimo nacional, estimado para R\$ 1.040,00.
- 2 - Foi considerado, para 2020, aumento de receita de até 6,70%, resultante da projeção de inflação de 4,00 e crescimento do PIB de 2,70%.



ANEXO III DA LEI DE DIRETRIZES ORÇAMENTÁRIAS PARA O EXERCÍCIO DE 2020 ANEXO DE RISCOS FISCAIS

APRESENTAÇÃO:

O presente Anexo de Riscos Fiscais da Lei de Diretrizes Orçamentárias (LDO) do Município, para 2020, foi determinado pelo § 3º do art. 4º da Lei Complementar nº 101, de 2000 - LRF, com a finalidade de registrar e avaliar os passivos contingentes e outros riscos capazes de afetar as contas públicas, bem como informar as providências a serem tomadas pela Administração, caso os riscos se concretizem.

Art. 4º.

“§ 3º. A lei de diretrizes orçamentárias conterá Anexo de Riscos Fiscais, onde serão avaliados os passivos contingentes e outros riscos capazes de afetar as contas públicas, informando as providências a serem tomadas, caso se concretizem.

Riscos Fiscais são possibilidades de ocorrências de eventos que venham a impactar negativamente nas contas públicas, eventos estes resultantes da realização das ações previstas no programa de trabalho para o exercício ou decorrentes das metas de resultados, correspondendo, assim, aos riscos provenientes das obrigações financeiras do governo.

A Resolução do Conselho Federal de Contabilidade (CFC) nº 1.180/09, que aprovou a NBC T 19.7, que trata de provisões, passivos, contingências passivas e contingências ativas, definiu, nos seguintes termos:

Contingência passiva é uma possível obrigação presente cuja existência será confirmada somente pela ocorrência de um ou mais eventos futuros que não estão totalmente sob o controle da entidade; ou é uma obrigação presente que surge em decorrência de eventos passados, mas que não é reconhecida ou porque é improvável que a entidade tenha de liquidá-la; ou porque o valor da obrigação não pode ser estimado com suficiente segurança.

A **Reserva de Contingência**, conforme estabelecido na alínea “b” do inciso III do art. 5º da Lei de Responsabilidade Fiscal destina-se ao atendimento de passivos contingentes e outros riscos e eventos fiscais imprevistos, os quais incluem as alterações e adequações orçamentárias em conformidade com o disposto no inciso III do § 1º do art. 43 da Lei Federal nº 4.320, de 1964.

Constará da Lei Orçamentária pelo menos 1% (um por cento) da receita corrente líquida para a reserva de contingência.

Também é possível superar ocorrências de eventos de que trata este anexo, por meio de realocação ou redução de despesas discricionárias.

No exercício de 2020 poderão vir a acontecer fatos que impliquem nos seguintes riscos fiscais:

1. Não atingimento das metas de arrecadação de receitas e acréscimos de despesas em decorrência de:

- a) Ritmo de crescimento da atividade econômica do País abaixo do que está sendo projetado, com reflexo no nível de arrecadação dos tributos municipais e



- dos recursos resultantes de transferências constitucionais e legais feitas por outros entes federativos;
- b) Flutuações na taxa de câmbio e/ou aumento da taxa de juros, que tragam reflexos para a economia, implicando em aumento do custo do serviço da dívida (juros e amortizações);
 - c) Ocorrência de índices inflacionários diferentes daqueles previstos, que venham a prejudicar as metas fiscais consideradas nas projeções desta LDO;
 - d) inadimplência superior às estimativas de recebimentos dos créditos de dívida ativa tributária, previstos nas campanhas de cobrança administrativa e judicial, consoante disposições do Código Tributário Municipal, da Lei Federal nº 6.830, de 22 de setembro de 1980 e atualizações;
 - e) socorro à população em caso de situações emergenciais, de calamidade pública, epidemias e enchentes, em valores superiores aos estimados para programas assistenciais, de saúde e da defesa civil que constarão da Lei Orçamentária;
 - f) desastres ambientais de grandes proporções no território do município.

2. Incremento nas despesas com previdência social, em decorrência de avaliações atuariais da massa de segurados do RPPS, realizadas no decorrer do exercício de 2020, assim como atualizações de débitos junto à Receita Federal do Brasil, referentes ao RGPS que superem as estimativas.

3. Ocorrência de decisões judiciais que impliquem em despesas não previstas ou orçadas em valor menor do que o montante imputado.

Havendo as ocorrências citadas, serão tomadas as providências referenciadas na folha anterior, por meio de utilização da reserva de contingência e realocação de recursos e redução de despesas discricionárias, assim como em situações emergenciais e de calamidade haverá gestão de riscos.

Considerando riscos hipotéticos, a quantificação financeira é de difícil mensuração, enquadrando-se em contingências passivas.

Anexa Tabela de Riscos Fiscais, modelo STN.

Palmares, 30 de julho de 2019.

ALTAIR BEZERRA DA SILVA JUNIOR
PREFEITO



MUNICÍPIO DOS PALMARES - PE
PROJETO DE LEI DE DIRETRIZES ORÇAMENTÁRIAS
ANEXO DE RISCOS FISCAIS
DEMONSTRATIVO DE RISCOS FISCAIS E PROVIDÊNCIAS
2020

ARF (LRF, art 4º, § 3º)

R\$ 1,00

PASSIVOS CONTINGENTES		PROVIDÊNCIAS	
Descrição	Valor	Descrição	Valor
Demandas Judiciais	0,00		0,00
Dívidas em Processo de Reconhecimento	0,00		0,00
Avais e Garantias Concedidas	0,00		0,00
Assunção de Passivos	6.500.000,00		6.500.000,00
- Aporte financeiro para suprir déficit previdenciário junto ao regime próprio de previdência decorrente de novas projeções atuariais.	6.500.000,00	- Contingencimento de despesas discricionárias para o repasse financeiro do aporte ao RPPS.	6.500.000,00
Assistências Diversas	1.000.000,00		1.000.000,00
- Assistência a enchentes, catástrofes, epidemias, seca, etc.	1.000.000,00	- Abertura de créditos adicionais a partir da reserva de contingência.	1.000.000,00
Outros Passivos Contingentes	0,00		0,00
SUBTOTAL	7.500.000,00	SUBTOTAL	7.500.000,00

DEMAIS RISCOS FISCAIS PASSIVOS		PROVIDÊNCIAS	
Descrição	Valor	Descrição	Valor
Frustração de Arrecadação	0,00		0,00
- Não recebimento dos recursos de operação de crédito.	0,00	- Contingencimento das despesas/limitação de empenho de investimentos com fonte de recurso de operação de crédito.	0,00
- Não recebimento de emendas parlamentares e recursos de convênios dos governos Estaduais e Federais.	0,00	- Contingencimento das despesas/limitação de empenho de investimentos com fonte de recurso de emendas parlamentares ou convênios.	0,00
Restituição de Tributos a Maior	0,00		0,00
- Restituição de tributos recolhidos à maior.	0,00	- Contingenciamento/limitação de empenho de despesas discricionárias.	0,00
SUBTOTAL	0,00	SUBTOTAL	0,00
TOTAL	7.500.000,00	TOTAL	7.500.000,00

