

- **Problema:** Está ação se faz necessário para suprir financeiramente as necessidades da unidade de trânsito. Na ausência da mesma, acarretaria uma falta de dotação orçamentaria para tais finalidades, inviabilizando a efetivação dos pagamentos.

- **MANUTENÇÃO DE DESPESAS DE PESSOAL DA AMDESTRAN UNIDADE DEFESA SOCIAL**

- **Justificativa:** Este programa tem como finalidade dar suporte financeiro para arcar com as despesas dos servidores lotados no departamento de defesa social.
- **Objetivo do Programa:** Planejamento orçamentário anual, referente ao pagamento dos vencimentos dos servidores da defesa social bem como suas obrigações
- **Problema:** Esta ação se faz necessário para suprir financeiramente as necessidades da unidade de defesa social. Na ausência da mesma, acarretaria uma falta de dotação orçamentaria para tais finalidades, inviabilizando a efetivação dos pagamentos.

- **MANUTENÇÃO DE DESPESAS DE PESSOAL DA AMDESTRAN UNIDADE DEFESA TRANSPORTES**

- **Justificativa:** Este programa tem como finalidade dar suporte financeiro para arcar com as despesas dos servidores lotados no departamento de transporte.
- **Objetivo do Programa:** Planejamento orçamentário anual referente ao pagamento dos vencimentos dos servidores da defesa social bem como suas obrigações patronais.
- **Problema:** Está ação se faz necessário para suprir financeiramente as necessidades da unidade de transporte. Na ausência da mesma, acarretaria uma falta de dotação orçamentaria para tais finalidades, inviabilizando a efetivação dos pagamentos.

- **MANUTENÇÃO E APOIO AS AÇÕES DA GUARDA MUNICIPAL**

- **Justificativa:** Com um efetivo sempre precisando estar atendo ao qualitativo de suas ações no comando de suas funções, é preciso proporcionar um material de qualidade para um resultado positivo em suas abordagens de segurança.
- **Objetivo do Programa:** Proporcionar uma maior eficiência nas ações de segurança, bem como aporte financeiro pertinentes como pagamento de vencimentos, compra de equipamentos de fornecedores
- **Problema:** Material de trabalho depreciado.

- **MANUTENÇÃO E APOIO AS AÇÕES DOS AGENTES DE TRANSITO**



- **Justificativa:** Com um efetivo sempre precisando estar atento ao qualitativo de suas ações no trânsito, é preciso proporcionar um material de qualidade para um resultado positivo em suas ações.
- **Objetivo do Programa:** Proporcionar uma maior eficiência nas ações trânsito, bem como aporte financeiro pertinentes como pagamento de vencimentos, compra de equipamentos e pagamentos de fornecedores
- **Problema:**Material de trabalho depreciado.

• **MANUTENÇÃO E APOIOS ATIVIDADES OPERACIONAIS E MONITORAMENTO DAS AÇÕES AMDESTRAN**

- **Justificativa:** Com um aumento no programa de efetivo para somar nas atividades da amdestran será necessário equipamentos e materiais para suprir a demanda com o monitoramento.
- **Objetivo do Programa:** Aquisição de insumos para um uso mais eficiente em sua rotina de atividades.
- **Problema:** Falta de insumos para um trabalho mais eficaz

• **APOIO ÀS AÇÕES DA DEFESA CIVIL A CARGO DA AMDESTRAN E SUAS UNIDADES**

- **Justificativa:** Contribuir com a defesa civil para desempenho das suas funções.
- **Objetivo do Programa:** Dar sustentabilidade às ações regulares da defesa civil.
- **Problema:** Ausência de contingente.

• **APOIO AÇÕES AO POLICIAMENTO FEITO PELO ESTADO**

- **Justificativa:** Fomentar com mais eficiência as ações com os a Amdestran.
- **Objetivo do Programa:** Parceria das ações com os órgãos do estado.
- **Problema:** Necessidade de fortalecer as ações de trânsito e defesa social.

• **APOIO AS AÇÕES DE SEGURANÇA PÚBLICA**

- **Justificativa:** Proporcionar maior segurança à população com ações repressivas e qualificadas.
- **Objetivo do Programa:** Ampliar a presença da Amdestran em todo município.



- **Problema:** Devido aos elevados índices de vulnerabilidade social e criminal.

• GERENCIAMENTO DO SISTEMA DE TRANSPORTES E TRANSITO

- **Justificativa:** Planejamento eficaz de transporte e trânsito
- **Objetivo do Programa:** Melhor organização da frota de veículos que circulam no município.
- **Problema:** Trânsito desorganizado.

• APOIO AS AÇÕES COM DISCIPLINAMENTOS DO TRANSITO NO MUNICIPIO

- **Justificativa:** Obter um trânsito organizado.
- **Objetivo do Programa:** Proporcionar um trânsito mais seguro e organizado.
- **Problema:** Elevado índice de indisciplina dos usuários do trânsito.

• MUNICIPALIZAÇÃO DO TRANSITO

- **Justificativa:** O município passa a desempenhar tarefas de sinalização, fiscalização, aplicação de penalidades e educação para o trânsito.
- **Objetivo do Programa:** Integrar o município ao Sistema Nacional de Trânsito.
- **Problema:** Trânsito desorganizado.

• CRIAÇÃO DA ZONA VERDE

- **Justificativa:** Obter uma reengenharia organizada no trânsito, para assim disponibilizar o aumento do numero de vagas disponíveis em vias publicas, criando inclusive um ativo para o município, para que possam ser investidos nas melhorias das vias publicas.
- **Objetivo do Programa:** Dar uso igualitário as vagas de estacionamento, respeitando as reservas para idosos e deficiente físicos, para que haja mais eficiente circulação de trânsito no centro da cidade, garantindo consequentemente um trânsito humano e mais confortável.
- **Problema:** Desorganização dos estacionamentos em vias publicas, acarretando o mau uso das vagas disponíveis no centro da cidade, assim como congestionamento do trânsito.



- **AQUISIÇÃO DE PLACAS DE SINALIZAÇÃO E SEMÁFAROS**

- **Justificativa:** A fim de orientar, advertir e disciplinar condutores e pedestres no trânsito.
- **Objetivo do Programa:** Garantir mais segurança aos condutores e pedestres em vias públicas.
- **Problema:** Semáforos obsoletos e danificados pelo tempo, bem como placas de sinalizações em péssimos estados de conservação

DEFESA SOCIAL

PALMARES SEGURA

- **CRIAÇÃO DA GUARDA MUNICIPAL ESCOLAR**

- **Justificativa:** Combater ou Prevenir a criminalidade entre a população estudantil nas escolas municipais, tendo como base ações de combate ao crime/a execução do programa também contempla o combate a criminalidade externa que afinge os alunatos.
- **Objetivo do Programa:** O objetivo Principal do Programa é a prevenção e, supletivamente, a repressão aos crimes e atos infracionais nas escolas.
- **Problema:** Alto índice de infração a exemplos de furtos, roubos, comercialização de drogas para o alunato, consequentemente o mau aproveitamento / rendimento no aprendizado a grade curricular.

- **CAPACITAÇÃO DA GUARDA MUNICIPAL**

- **Justificativa:** Capacitar a Guarda Municipal para atuar de forma preventiva, segura e eficaz.
- **Objetivo do Programa:** Preparar o guarda municipal, para desempenhar suas atribuições.
- **Problema:** Atuação deficitária da guarda municipal.

- **LOCAÇÃO DA SEDE DA GUARDA MUNICIPAL**

- **Justificativa:** Proporcionar melhor comodidade à guarda municipal.
- **Objetivo do Programa:** Viabilizar estadia de qualidade ao efetivo da Guarda Municipal.
- **Problema:** Inexistência de sede para acomodação para a Guarda Municipal.



- **CRIAÇÃO DA GUARDA AMBIENTAL**

- **Justificativa:** Promover o controle ambiental e urbano.
- **Objetivo do Programa:** Prevenir e identificar crimes ambientais.
- **Problema:** Agressão ao meio ambiente.

- **CRIAÇÃO DO CONSELHO COMUNITÁRIO DE SEGURANÇA**

- **Justificativa:** Representar os anseios da sociedade buscando soluções para os problemas da comunidade.
- **Objetivo do Programa:** Contribuir para a reinserção da sociedade em situação de vulnerabilidade.
- **Problema:** Dificuldade enfrentada pela comunidade em apresentar suas reivindicações e prioridades.

- **AQUISIÇÃO DE ARMAS LETAIS E NÃO LETAIS**

- **Justificativa:** Equipar a Guarda Municipal para utilização desses instrumentos em circunstância extremamente necessária quando no combate à criminalidade.
- **Objetivo do Programa:** Combater a criminalidade.
- **Problema:** Fragilidade da Guarda Municipal na atuação em determinadas situações extremas.

- **AUMENTO DE EFEITIVO DA GUARDA AMDESTRAN**

- **Justificativa:** Faz-se necessário devido a baixa de servidores ora exonerados.
- **Objetivo do Programa:** Aumentar o número de servidores da amdestran
- **Problema:** Número de servidores ineficientes para suprir a demanda do município.

PROTEÇÃO E DEFESA CIVIL



- **AQUISIÇÃO DE VEÍCULOS PARA A DEFESA CÍVIL**

- **Justificativa:** Estruturar a defesa civil para melhor atender as demandas no município.
- **Objetivo do Programa:** Promover maior autonomia na mobilidade dos agentes em operação.
- **Problema:** Falta de veículos apropriados para desempenhar as atividades pertinentes à defesa civil.

- **AQUISIÇÃO DO SISTEMA DE ALERTA COM SIRENES**

- **Justificativa:** Alertar a população em eventuais incidentes catastróficos.
- **Objetivo do Programa:** Fornecer aos municípios, sinal de alerta em meio a catástrofes ambientais.
- **Problema:** Por falta de rápida informação dos veículos de comunicações atuais, os danos materiais e sociais causados a população são consideravelmente altos.

- **CRIAÇÃO DA SALA DE MONITORAMENTO E COMUNICAÇÃO.**

- **Justificativa:** Captar imagens de satélites e informações de órgãos de recursos hídricos.
- **Objetivo do Programa:** Otimizar as ações da defesa civil.
- **Problema:** Desprovida deste recurso, a defesa civil enfrentará serias dificuldades.

- **CRIAÇÃO DE NÚCLEOS COMUNITÁRIO**

- **Justificativa:** Atender a população de cada comunidade.
- **Objetivo do Programa:** Apoio aos trabalhos da defesa civil.
- **Problema:** A inexistência deste núcleo dificulta a comunicação com a comunidade.



PREFEITURA MUNICIPAL DOS PALMARES – PE

LEI MUNICIPAL Nº 2.131/2017

LEI DE DIRETRIZES ORÇAMENTÁRIAS - 2018

ANEXO DE PRIORIDADES

PROGRAMAS, METAS E AÇÕES

AUTARQUIA MUNICIPAL DE HABITAÇÃO DOS PALMARES

Programa "Habitação Segura"

Efetuar análise de riscos físicos nas habitações dos Conjuntos Habitacionais identificando suas vulnerabilidades;

Devido as constantes reclamações dos beneficiários dos Conjuntos Habitacionais Quilombos I,II e Palmares II, com relação aos problemas físicos que estão surgindo nos imóveis dos mesmos, se faz necessária uma constante avaliação técnica de engenharia nesses imóveis, identificando inclusive os que apresentam ricos de desabamentos.

Programa "Teto Para Quem Precisa"

Entregar 272 unidades habitacionais para população no Quilombo III;

Essas unidades já são frutos de reclamações e constatações de danos físicos desses imóveis que foram submetidos a reparos pela entidade financiadora Caixa Econômica Federal, que serão entregues aos beneficiários totalmente recuperadas.

Programa "Mais Moradia"

Os conjuntos habitacionais implantados no município são oriundos das demandas da enchente de 2010 ocorrida em diversos municípios da nossa região, no entanto além de não beneficiar 100% dos atingidos pela cheia, existe ainda uma demanda muito grande no município em relação a casa própria, fazendo-se necessárias novas ações que contemple essa parcela da população.

Efetivar cadastro reserva para futuros projetos de habitação para funcionários públicos e população em geral



Levantar o déficit habitacional do município;

Nosso município possui muitas famílias que moram em casas alugadas, inclusive aquelas beneficiadas com auxílio moradia do município. Para que possamos ter um diagnóstico mais preciso do déficit habitacional existente no município se faz necessário um levantamento sucinto para realização de futuros programas habitacionais.

Elaborar e implantar novos Programas Habitacionais.

Elaboração de novos projetos habitacionais contemplando principalmente áreas já desapropriadas pelo município.

"Moradia da Terceira Idade". Elaborar programa habitacional específico para terceira idade.

Consiste em identificar no município, idosos e ou casais de idosos, que vivem em condições subnormais e coloca-los em programas que contemplem moradia, para terem uma velhice saudável com maisconforto, segurança e dignidade.

Programa "Morada Digna"

"Melhorias Sanitárias Domiciliares" – MSD, identificar e solucionar moradias que não possuam sanitários e ou com sanitários insalubres na área urbana e rural;

"Taipa Nunca Mais", identificar e solucionar situação de moradias de taipa na área Urbana e Rural do município, elaborando projetos para substituição das mesmas por casas de alvenaria.

"Meu Bairro, meu Orgulho"



Consiste efetivamente em elaborar e implantar projetos e programas que contemplem: áreas de convivências (centros comunitários, praças, etc.) áreas de lazer (quadras, clubes, etc.) e melhoria de infraestrutura urbana e das edificações (pavimentação de ruas e avenidas, construção de escadarias, construção e melhoria de passeio público, ampliação e melhoria de sistema de abastecimento d'água e esgotamento sanitário).

Implantar um Núcleo de Assistência Técnica Gratuita – NATEG

Constitui em equipe técnica composta por um arquiteto e um engenheiro, com o objetivo de auxiliar as famílias de baixa renda nas suas construções e ou em pequenas reformas e ampliações de suas residências, viabilizando projetos de casas populares, bem como seu acompanhamento construtivo, elaborando memoriais descritivos e planilhas quantitativas de materiais a serem usados na edificação, sugerindo inclusive os tipos de materiais mais acessíveis para cada caso. Os projetos levarão em consideração o local de construção, insolação, ventilação, etc. evitando inclusive construções em áreas de riscos, sendo passíveis apenas construções inferiores a 45,00m².

Implantar Núcleo de Ensino e Pesquisa das Edificações- NEPE;

Pesquisa

O núcleo será responsável pela realização de estudos e pesquisas na área de habitação popular, buscando novas formas construtivas, que evidencie o baixo custo da construção da edificação sem interferir na sua funcionalidade, conforto e segurança.

Buscará também parcerias com universidades e empresas de fornecimento de materiais de construção em geral.

Ensino

Aplicação de cursos de capacitação nas áreas de construção de edificações

Populares. que contemplem entre eles Pedreiros, eletricitas, encanadores, pintores, telhadistas, carpinteiros, etc.

Implantar "Banco de Materiais de Construções" BMC AMHAP

Implantar banco de materiais de construções oriundos de doações de empresas privadas para doação à população carente;



Consiste efetivamente em buscar parcerias público privada para captação de doações de materiais de construção para auxiliar e contemplar as famílias de baixa renda e ou com renda zero que dependem diretamente do auxílio dos programas sociais governamentais.

Programa "Buscando Parcerias"

Manter, ampliar e buscar novas parcerias Federais, Estaduais e Privadas para subsidiar as ações da Autarquia através de seus ministérios, instituições, empresas e secretarias estaduais;

Realização de convênios, contratos ou emendas parlamentares que reúnam recursos para o desenvolvimento das ações planejadas pela AMHAP.

Revisar o Plano Diretor do Participativo do Município

O Plano Diretor Participativo do município dos Palmares realizado no ano de 2006, completou 10 anos, o que se sabe, que, após esse período e por determinação do Ministério das Cidades precisa ser revisado e atualizado.

Revisar o Plano Local de Habitação Interesse Social (PLHIS)

O Plano Local de Habitação de Interesse Social dos Palmares realizado em 2009 não foi efetivamente implantado, necessitando de revisão, atualização e ações que contemplem seu funcionamento

Programa "Aprendendo a Construir".

Proporcionar cursos de capacitação na área de construção civil relativos à habitação popular e outras áreas voltada para geração de trabalho e renda para as famílias beneficiárias dos programas habitacionais e vulnerabilidade sociais, que contemplem entre eles Pedreiros, eletricitistas, encanadores, pintores, telhadista, azulejista, carpinteiros, etc.

Programa "Cidade Legal"

Efetuar programa de regularização fundiária;



Há uma grande demanda em nosso município de famílias residentes em casas com terrenos de terceiros ou foreiro, como é o caso do Bairro de Newton Carneiro, onde toda área de terra pertence a um só proprietário, não sendo, portanto, essas famílias, possuidores de sua titularidade.

"Cartilha Morada Legal"

Orientação à população relativa à compra de terrenos, autoconstrução e regularização das mesmas;

No município dos Palmares como em tantos outros municípios brasileiros demandam anos construído suas moradias, sem o menor conhecimento prévio das ações que deveriam ser necessárias para regularização de suas moradias. Essa cartilha irá auxiliar a população de maneira simples e objetiva de cada passo a ser tomado desde o início da compra do terreno até o seu habite-se.

Cartilha "Morar Bem"

Constitui em montar uma cartilha de orientação para população de baixa renda, com dicas de higiene, limpeza e conservação do seu imóvel, bem como seus deveres e obrigações como cidadão, para com o município e sua vizinhança.

Programa "Alto Alí Alto Estima Lá em Cima"

Consiste em apoiar as famílias beneficiárias do Programa Minha Casa Minha Vida, com apoio da CAIXA ECONOMICA FEDERAL, com o objetivo de elevar a alto estima dessas famílias, efetuando visitas, realizando palestras, questionamentos sociais, aconselhando as famílias e encaminhamentos às Secretaria de Assistência Social e de Saúde, Defensoria Pública, etc.

Manutenção do Programa "MCMV"

Dar continuidade dos programas já existentes no município em parceria com a Caixa Econômica Federal.

Implantação de Novos programas habitacionais

Diminuir consideravelmente o déficit habitacional do nosso município.



Melhoria de Gestão da AMHAP

Construção de uma sede para AMHAP, para assim melhorar as condições de trabalho e atendimento ao munícipe.

Aquisição de Software para melhoria da gestão habitacional

Capacitação de equipes

Aquisição de equipamentos de informática

Aquisição de gps geodésico

Aquisição de móveis, máquinas, veículos e utensílios diversos

Melhoria na qualidade de trabalho e atendimento à população

Contratação de empresas especializadas no desenvolvimento de projetos habitacionais

O município dos Palmares dispõe de áreas desapropriadas para construção de conjuntos habitacionais.

Chamada pública para contratação de empresas para FAR Caixa Econômica Federal – para construção de novas habitações.

O Governo Federal através da Caixa Econômica realiza operações de financiamento para habitação popular através de construtoras gericadas.

Melhoria Habitacional dos Bairros de Newton Carneiro, São Francisco, Novo horizonte, Santo Onofre

Melhorar as condições de moradia e acessibilidade das famílias residentes nesses bairros. (com melhoria de habitação, infraestrutura e urbanização)



AUTARQUIA EDUCACIONAL DA MATA SUL

- Aquisição de equipamentos e materiais permanente diversos.
- Manutenção e gestão dos serviços administrativos da divisão de finanças e orçamentos.
- Manutenção dos serviços da AEMASUL.
- Manutenção e gestão dos serviços administrativos do gabinete do presidente.
- Manutenção e gestão serv. Da divisão rec. Humanos e outros.
- Manutenção dos concursos vestibulares.
- Manutenção e gestão administrativas dos serviços da divisão patrimonial.
- Capacitação, treinamento e qualificação dos servidores.
- Construção da casa dos professores/ alojamento/ refeitório
- Construção da quadra coberta.
- Construção do centro administrativo- setor administrativo FACIP.
- Aquisição de equipamento e material permanente.
- Manutenção e gestão administrativas do departamento FAMASUL - gabinete do diretor.
- Manutenção e gestão dos servidores da secretaria - FAMASUL.
- Manutenção da infância científica.
- Hospedagem e alimentação dos professores.
- Manutenção e gestão administrativa do departamento de comunicação e expressão.
- manutenção e gestão administrativa do departamento de ciências exatas e naturais.
- manutenção do laboratório de biologia.
- Manutenção e gestão administrativa do departamento de ciências sociais.
- Manutenção e gestão administrativa do curso de pedagogia.
- Manutenção e gestão administrativa do departamento de formação pedagógica.
- Manutenção do ensino de pós-graduação.
- Aquisição de equipamentos e material permanente.
- Manutenção e gestão administrativa da secretaria da FACIP.



Manutenção e gestão dos serviços administrativos da divisão da administração.

Manutenção do departamento de química.

Manutenção da segurança universitária.

Implantação e manutenção laboratório.

Manutenção do setor de diploma.

Manutenção da secretaria de cursos.

Manutenção da biblioteca.

Manutenção da secretaria de pós-graduação.

Manutenção do posto médico universitário.

Aquisição de equipamento de informática, móveis, utensílios diversos.

Ampliação e reforma da rede física ligadas a AEMASUL.

Aquisição e/ou desapropriação de imóveis.

Aquisição de equipamento e material permanente para laboratórios de análises clínicas.

Promoção de eventos e solenidades.

Pagamento de despesas relativas a exercícios anteriores.



PREFEITURA MUNICIPAL DOS PALMARES – PE

LEI MUNICIPAL Nº 2.131/2017

LEI DE DIRETRIZES ORÇAMENTARIAS - 2018

ANEXO DE PRIORIDADES

PROGRAMAS, METAS E AÇÕES

SECRETARIA DE EDUCAÇÃO

PROGRAMA EDUCAÇÃO E TECNOLOGIA

CÓDIGO	FUNÇÃO	PROJETO	AÇÕES	OBJETIVOS	METAS
12	EDUCAÇÃO	LABORATÓRIOS DE INFORMÁTICA	EQUIPAR LABORATÓRIOS DE INFORMÁTICA, PROMOVENDO FORMAÇÃO PARA MONITORES.	APOIAR A APRENDIZAGEM DOS EDUCANDOS E EDUCADORES.	EQUIPAR LABORATÓRIOS DE INFORMÁTICA NAS ESCOLAS E PROMOVER FORMAÇÃO DE EQUIPES DE MONITORES ATRAVÉS DE CONVÊNIOS COM O GOVERNO FEDERAL.
12	EDUCAÇÃO	LABORATÓRIOS DE CIÊNCIAS	ADQUIRIR EQUIPAMENTOS PARA DUAS UNIDADES ESCOLARES, PROFA. TELMA LEANDRO DE SOUZA e CAIC JOSÉ LINS DO RÊGO MACIEL.	APOIO AO PROCESSO DE ENSINO E APRENDIZAGEM COM FOCO NA AMPLIAÇÃO DA PESQUISA ESCOLAR.	ADQUIRIR MATERIAIS DE EQUIPAMENTOS E PEDAGÓGICOS PARA COMPOSIÇÃO DE LABORATÓRIOS.




12	EDUCAÇÃO	REFORMA DAS ESCOLAS	REFORMAR 10 UNIDADES ESCOLARES, CONSIDERANDO OS ASPECTOS FÍSICOS, ELÉTRICOS, HIDRÁULICOS.	REESTRUTURAR OS AMBIENTES FÍSICOS ESCOLARES, COM VISTAS À MELHORIA DO ENSINO/APRENDIZAGEM.	REFORMAR A ESTRUTURA FÍSICA DE 10 UNIDADES ESCOLARES.
12	EDUCAÇÃO	MATERIAL DIDÁTICO- PEDAGÓGICO	ADQUIRIR MATERIAL DIDÁTICO- PEDAGÓGICO PARA ATENDER A DEMANDA BÁSICA DAS ESCOLAS.	MELHORAR O ATENDIMENTO NO PROCESSO DE ENSINO E APRENDIZAGEM.	ADQUIRIR MATERIAL DIDÁTICO- PEDAGÓGICO PARA ATENDER A DEMANDA BÁSICA DAS ESCOLAS.
12	EDUCAÇÃO	FORMAÇÃO CONTINUADA	PROMOÇÃO DE FORMAÇÕES CONTINUADAS E EM SERVIÇOS PARA OS PROFESSORES, CORPO TÉCNICO DA ESCOLA E SECRETARIA DE EDUCAÇÃO.	ATUALIZAR A EQUIPE DOCENTE EM TODOS OS NÍVEIS E ÁREAS DE CONHECIMENTO, ASSIM COMO A EQUIPE TÉCNICA.	IMPLEMENTAR PROGRAMAS DE FORMAÇÃO CONTINUADA PARA OS DOCENTES E CORPO TÉCNICO DAS ESCOLAS E SECRETARIA DE EDUCAÇÃO EM CONVÊNIO COM DIFERENTES INSTITUIÇÕES: PÚBLICAS E FEDERAIS.
12	EDUCAÇÃO	CURSOS DE ENSINO SUPERIOR	PACTUAÇÃO DE CONVÊNIOS PARA OFERECIMENTO DE CURSOS DE GRADUAÇÃO E PÓS-GRADUAÇÃO PARA OS PROFISSIONAIS DA EDUCAÇÃO EM PARCERIA	SUPERIOR AOS PROFISSIONAIS QUE TÊM O NÔMAL MÉDIO/ MAGISTÉRIO.	PACTUAR CONVÊNIOS PARA A FORMAÇÃO ACADÊMICA DE NÍVEL SUPERIOR PARA PROFESSORES QUE TEM MAGISTÉRIO/NORMAL MÉDIO E CURSOS DE ESPECIALIZAÇÃO ATRAVÉS DOS PROGRAMAS FEDERAIS.



COM AUTARQUIA

MUNICIPAL, PROGRAMAS,

INSTITUTOS E UNIVERSIDADES

FEDERAIS.

12	EDUCAÇÃO	CAFÉ DA MANHÃ NAS ESCOLAS	OFERTAR O LANCHE MATINAL AOS ESTUDANTES DO SISTEMA MUNICIPAL DE ENSINO.	GARANTIR O LANCHE MATINAL AOS ESTUDANTES DO SISTEMA MUNICIPAL DE ENSINO, COM VISTAS À MELHORIA DA APRENDIZAGEM.	GARANTIR COM O APOIO DO GOVERNO FEDERAL A OFERTA DO CAFÉ DA MANHÃ PARA TODOS OS ESTUDANTES MUNICIPAIS.
----	----------	---------------------------	-------------------------------------------------------------------------	-----------------------------------------------------------------------------------------------------------------	--------------------------------------------------------------------------------------------------------

CÓDIGO	FUNÇÃO	PROJETO	AÇÕES	OBJETIVOS	METAS
12	EDUCAÇÃO	NÚCLEO DE FORMAÇÃO INCLUSIVA MULTIDISCIPLINAR	CRIAR O NÚCLEO MULTIDISCIPLINAR DE ATENDIMENTO NO CONTRATURNO ÀS CRIANÇAS COM NECESSIDADES EDUCATIVAS ESPECÍFICAS.	OFERECER ATENDIMENTO AOS ALUNOS DA REDE MUNICIPAL DE ENSINO COM NECESSIDADES ESPECÍFICAS COM VISTAS À INCLUSÃO SOCIAL.	OPERACIONALIZAR COM ATENDIMENTO NO CONTRATURNO O NÚCLEO DE FORMAÇÃO INCLUSIVA MULTIDISCIPLINAR PARA OS ESTUDANTES DO SISTEMA MUNICIPAL DE ENSINO EM PARCERIA COM A SECRETARIA DE SAÚDE E ASSISTÊNCIA.




12	EDUCAÇÃO	TRANSPORTE ESCOLAR	AMPLIAR A FROTA DO PROGRAMA FEDERAL CAMINHO DA ESCOLA.	GARANTIR QUALIDADE E SEGURANÇA NO ATENDIMENTO AO ESTUDANTE QUE UTILIZA O TRANSPORTE ESCOLAR MUNICIPAL	ADQUIRIR NOVOS ÔNIBUS PARA ATENDER COM QUALIDADE E MAIOR SEGURANÇA À DEMANDA ESTUDANTIL DO MUNICÍPIO.
12	EDUCAÇÃO	MANUTENÇÃO DAS ESCOLAS	PINTURAS E CONSERTOS DAS INSTALAÇÕES ELÉTRICAS, HIDRÁULICAS E REPAROS FÍSICOS.	MANUTENÇÃO PERIÓDICA DAS UNIDADES ESCOLARES.	ADQUIRIR MATERIAIS DE CONSTRUÇÃO, ELÉTRICO, HIDRÁULICO NECESSÁRIOS PARA MANUTENÇÃO DAS ESCOLAS.
12	EDUCAÇÃO	PROJETO: HORTA ESCOLAR	ADQUIRIR FOMENTOS, SEMENTES E INSUMOS EM PARCERIA COM A SECRETARIA DE AGRICULTURA, FORTALECENDO A CONSCIÊNCIA AGRO-ECOLÓGICA.	DESPERTAR O GOSTO DOS EDUCANDOS PELA TERRA, COM PRÁTICAS DE PLANTIO E CULTIVO DE VERDURAS, LEGUMES E HORTALIÇAS.	IMPLEMENTAR O PROJETO "HORTA ESCOLAR" COM A FINALIDADE DE PROMOVER PRÁTICAS PEDAGÓGICAS DE SUSTENTABILIDADE.



12	EDUCAÇÃO	BIBLIOTECA ITINERANTE	ADQUIRIR UMA BIBLIOTECA ITINERANTE PARA ATENDIMENTO DAS ESCOLAS MUNICIPAIS, COMPOSTO DE JOGOS EDUCACIONAIS E LITERATURA INFANTO-JUVENIS.	DAR ACESSO AOS ESTUDANTES A UMA DIVERSIDADE DE OBRAS LITERÁRIAS ATUALIZADAS E A JOGOS EDUCATIVOS COMO FERRAMENTAS PEDAGÓGICAS BÁSICAS.	ADQUIRIR UMA BIBLIOTECA ITINERANTE, PROPICIANDO ACESSO À DIVERSIDADE LITERÁRIA E A JOGOS EDUCATIVOS.
----	----------	-----------------------	------------------------------------------------------------------------------------------------------------------------------------------	----------------------------------------------------------------------------------------------------------------------------------------	------------------------------------------------------------------------------------------------------

CÓDIGO	FUNÇÃO	PROJETO	AÇÕES	OBJETIVOS	METAS
12	EDUCAÇÃO	BRINQUEDOTECA NA ESCOLA	ADQUIRIR BRINQUEDOS, JOGOS E VÍDEOS EDUCATIVOS PARA CRIANÇA DA EDUCAÇÃO INFANTIL E DO PRIMEIRO CICLO DO ENSINO FUNDAMENTAL.	OFERECER MATERIAL DIDÁTICO-PEDAGÓGICO PARA O DESENVOLVIMENTO DE PRÁTICAS EDUCATIVAS.	ADQUIRIR BRINQUEDOTECAS PARA DINAMIZAR O PROCESSO DE ENSINO E APRENDIZAGEM DE CRIANÇAS DA EDUCAÇÃO INFANTIL E DO 1º CICLO DO ENSINO FUNDAMENTAL.



	<p>ADQUIRIR DOIS VEÍCULOS, SENDO UM PARA A CENTRAL DE ABASTECIMENTO DA MERENDA ESCOLAR E OUTRO PARA ACOMPANHAMENTO PEDAGÓGICO DAS ESCOLAS DO CAMPO.</p>	<p>ADQUIRIR UM CAMINHÃO FRIGORÍFICO PARA A CENTRAL DE ABASTECIMENTO DA MERENDA ESCOLAR, ASSIM COMO UM VEÍCULO DE TRACÇÃO 4X4 PARA O ACOMPANHAMENTO E MONITORAMENTO DAS ESCOLAS DO CAMPO.</p>	<p>COMPRAR UM CAMINHÃO FRIGORÍFICO PARA A CENTRAL DE ABASTECIMENTO DA MERENDA E UM TRANSPORTE DE TRACÇÃO 4X4 POR MEIO DOS PROGRAMAS FEDERAIS PARA MELHOR ATENDER AS ESCOLAS MUNICIPAIS NOS SEUS ASPECTOS ESPECÍFICOS.</p>
12	<p>CONSTRUÇÃO DE CRECHE</p>	<p>CONSTRUIR UMA CRECHE EM TEMPO INTEGRAL E AQUISIÇÃO DE MOBILIÁRIOS.</p>	<p>CONSTRUIR UMA CRECHE EM TEMPO INTEGRAL E AQUISIÇÃO DE MOBILIÁRIOS.</p>
12	<p>MATERIAIS ELETRO-ELETRÔNICOS NAS ESCOLAS</p>	<p>ADQUIRIR EQUIPAMENTOS ELETRO-ELETRÔNICOS CONFORME NECESSIDADES APRESENTADAS PELAS ESCOLAS E PELO CENTRO DE ABASTECIMENTO DE MERENDA.</p>	<p>ADQUIRIR EQUIPAMENTOS ELETRO-ELETRÔNICOS CONFORME NECESSIDADES BÁSICAS APRESENTADAS PELAS ESCOLAS E CENTRO DE ABASTECIMENTO DE MERENDA MUNICIPAIS.</p>



12	EDUCAÇÃO	CONSTRUÇÃO DE QUADRA ESCOLAR E COBERTURA.	CONSTRUÇÃO E COBERTURA DE QUADRAS ESPORTIVAS NAS ESCOLAS MUNICIPAIS.	GARANTIR AMBIENTE ADEQUADO PARA A PRÁTICA DE EDUCAÇÃO FÍSICA, ESPORTE E LAZER.	CONSTRUIR QUATRO QUADRAS ESPORTIVAS COBERTAS NAS ESCOLAS MUNICIPAIS PACTUADAS COM O FNDE.
----	----------	-------------------------------------------	----------------------------------------------------------------------	--------------------------------------------------------------------------------	-------------------------------------------------------------------------------------------

CÓDIGO	FUNÇÃO	PROJETO	AÇÕES	OBJETIVOS	METAS
12	EDUCAÇÃO	CONCURSO PÚBLICO	PROMOVER CONCURSO PÚBLICO	IMPLEMENTAR CONCURSO PÚBLICO SUPRINDO AS NECESSIDADES DOS NÍVEIS ONDE HÁ MAIS CONTRATAÇÃO TEMPORÁRIA.	PROMOVER CONCURSO PÚBLICO NO SISTEMA MUNICIPAL DE ENSINO, CONFORME ANÁLISE DE DEMANDA.
12	EDUCAÇÃO	FARDAMENTO ESCOLAR	ADQUIRIR FARDAMENTO E UM KIT DE MATERIAIS DIDÁTICOS (MOCHILA, CADERNOS, LÁPIS E BORRACHA) PARA OS ESTUDANTES DE TODOS OS NÍVEIS DE ENSINO.	OFERTAR A TODOS OS ESTUDANTES FARDAMENTO E UM KIT DE MATERIAIS DIDÁTICOS.	OFERTARA TODOS OS ESTUDANTES DO SISTEMA MUNICIPAL DE ENSINO, FARDAMENTO E MATERIAL DIDÁTICO ESCOLAR .






12	EDUCAÇÃO	MÁQUINA DE CAPINAÇÃO	ADQUIRIR DUAS MÁQUINAS INDUSTRIAIS DE CAPINAÇÃO PARA ATENDER AS DEMANDAS DAS UNIDADES ESCOLARES. ATRAVÉS DE UM CRONOGRAMA MENSAL.	PROPORCIONAR ÀS ESCOLAS ATRAVÉS DAS MÁQUINAS DE CAPINAÇÃO, A LIMPEZA DE SEUS ESPAÇOS.	ADQUIRIR DUAS MÁQUINAS INDUSTRIAIS DE CAPINAÇÃO PARA ATENDER AS DEMANDAS DAS UNIDADES ESCOLARES.
12	EDUCAÇÃO	PERFURAÇÃO DE POÇOS	ESTABELER CONVÊNIÇOS / CONTRATOS PARA ABERTURAS DE POÇOS ARTESIANOS PARA A DEMANDA DAS ESCOLAS DO CAMPO.	PROMOVER ABERTURAS DE POÇOS ARTESIANOS PARA AS ESCOLAS RURAIS.	IMPLANTAR PROJETO DE ABERTURA DE POÇOS PARA AS DEMANDAS DECTADAS NAS ESCOLAS RURAIS.



REPÚBLICA DOS
PALMARES
NOSSO COMPROMISSO É COM O POVO

PREFEITURA MUNICIPAL DOS PALMARES – PE

LEI MUNICIPAL Nº 2.131/2017

LEI DE DIRETRIZES ORÇAMENTARIAS - 2018

ANEXO DE PRIORIDADES

PROGRAMAS, METAS E AÇÕES

SECRETARIA DE INFRAESTRUTURA

ORDEM	FUNÇÃO	PROGRAMA	OBJETIVO	JUSTIFICATIVA	AÇÃO
1	URBANISMO (ADMINISTRAÇÃO GERAL)	MODERNIZAÇÃO DA GESTÃO PÚBLICA (402)	MELHORAR A QUALIDADE DOS SERVIÇOS PRESTADOS A POPULAÇÃO;	ASSEGURAR RESULTADOS POSITIVOS NAS AÇÕES DESENVOLVIDAS PELA SECRETARIA, ATRAVÉS DO ACOMPANHAMENTO, MONITORAMENTO E AVALIAÇÃO DAS ATIVIDADES, TORNANDO- AS EFICIENTES E EFICAZES, POR MEIO DE UM CONJUNTO DE METAS E MEIOS QUE GARANTAM UM MELHOR DESEMPENHO EM SUA EXECUÇÃO.	AQUISIÇÃO VEÍCULOS E EQUIPAMENTOS DIVERSOS AQUISIÇÃO VEÍCULOS, MAQUINAS PESADAS E OUTROS MANUTENÇÃO DA REDE FÍSICA DA ADMINISTRAÇÃO PÚBLICA
		GESTÃO ADMINISTRATIVA DO MUNICÍPIO (403)	MELHORAR A QUALIDADE DE VIDA DOS SERVIDORES ASSEGURANDO SUAS REMUNERAÇÕES E VANTAGENS EM DIA;	ATENDER AS REMUNERAÇÕES AOS SERVIDORES PÚBLICOS, ASSIM COMO BENEFÍCIOS REFERENTES A IMPLANTAÇÃO DO PCC E DESPESAS COM SERVIÇOS DE PESSOAS FÍSICA E JURÍDICA, LOCAÇÃO DE MÃO DE OBRA E CONTRATAÇÕES;	REALIZAÇÃO CONCURSO PÚBLICO IMPLANTAÇÃO PCC MANUTENÇÃO E GESTÃO ADMINISTRATIVA DO DEPARTAMENTO DE OBRAS GESTÃO ADMINISTRATIVA DE CONSERVAÇÃO DA REDE FÍSICA MANUTENÇÃO E GESTÃO ADMINISTRATIVA DOS SERVIÇOS DE CEMITÉRIOS

	<p>ELEVAR A QUALIDADE DE VIDA DA POPULAÇÃO, IMPLANTANDO UM GERENCIAMENTO DOS RESÍDUOS GERADOS, ADEQUADOS AS LEIS FEDERAL, ESTADUAL E MUNICIPAL, GARANTINDO AOS MUNICÍPIOS BEM ESTAR E SAÚDE;</p>	<p>GERENCIAR A DESTINAÇÃO FINAL ADEQUADA DE TODO RESÍDUO GERADO NO MUNICÍPIO;</p>	<p>GESTÃO EFICIENTE DOS RESÍDUOS SÓLIDOS (1501)</p>	<p>URBANISMO (SERVIÇOS URBANOS)</p>	<p>AQUISIÇÃO DE VEÍCULOS, MÁQUINAS, CAÇAMBA E EQUIPAMENTOS PARA LIMPEZA PÚBLICA</p>
<p>2</p>	<p>CONSTRUÇÃO DE EMPRESA PARA REALIZAÇÃO DOS SERVIÇOS LIGADOS A LIMPEZA PÚBLICA</p>	<p>CONSTRUÇÃO AMPLIAÇÃO, REFORMA DE CEMITÉRIOS PÚBLICOS NAS ZONAS URBANA E RURAL</p>	<p>DESENVOLVIMENTO URBANO (1503)</p>	<p>URBANISMO (SERVIÇOS URBANOS)</p>	<p>MANUTENÇÃO E GESTÃO DA LIMPEZA PÚBLICA</p>
	<p>ELEVAR A QUALIDADE DE VIDA DA POPULAÇÃO, GARANTINDO A CONSTRUÇÃO, REESTRUTURAÇÃO E REVITALIZAÇÃO DAS ÁREAS PÚBLICAS;</p>	<p>PROMOVER O DESENVOLVIMENTO URBANO E RURAL DO MUNICÍPIO, ATRAVÉS DE PROJETOS E REESTRUTURAÇÃO DOS PREDIOS E LOGRADOUROS PÚBLICOS</p>			<p>CONSTRUÇÃO AMPLIAÇÃO, REFORMA DE RUAS, AVENIDAS E OUTROS</p>
	<p>CONSTRUÇÃO DE DRENAGEM PREVENTIVA EM ENCOSTAS E OUTRAS</p>				<p>DESAPROPRIAÇÃO DE IMÓVEIS PARA ABERTURA DE RUAS, AVENIDAS E OUTROS</p>
	<p>CONSTRUÇÃO, REFORMA, AMPLIAÇÃO DE PRAÇAS, PARQUES, JARDINS E DEMAIS PASSEIOS</p>				<p>CONSTRUÇÃO E REPOSIÇÃO DE CALÇAMENTO, RECAPEAMENTO ASFALTICO, MEIO FIO E OUTROS</p>

<p>2</p>	<p>URBANISMO (SERVIÇOS URBANOS)</p>	<p>DESENVOLVIMENTO URBANO (1503)</p>	<p>PROMOVER O DESENVOLVIMENTO</p>	<p>ELEVAR A QUALIDADE DE VIDA DA POPULAÇÃO,</p>	<p>AQUISIÇÃO DE IMÓVEL DE INTERESSE PÚBLICO CONSTRUÇÃO, REFORMA E/OU AMPLIAÇÃO DE</p>
----------	-------------------------------------	--------------------------------------	-----------------------------------	-------------------------------------------------	---------------------------------------------------------------------------------------








PREFEITURAS DOS PALMARES
 NOSSO COMPROMISSO É COM O POVO

	URBANOS)		URBANO E RURAL DO MUNICÍPIO, ATRAVÉS DE PROJETOS E REESTRUTURAÇÃO DOS PREDIOS E LOGRADOUROS PÚBLICOS	GARANTINDO A CONSTRUÇÃO, REESTRUTURAÇÃO E REVITALIZAÇÃO DAS ÁREAS PÚBLICAS;	PRÉDIO PÚBLICO CONSTRUÇÃO, AMPLIAÇÃO E REFORMA DE ESCADARIAS E OUTROS MANUTENÇÃO E GESTÃO ADMINISTRATIVA DAS ATIVIDADES DE PRAÇAS, PARQUES E JARDINS MANUTENÇÃO E REPOSIÇÃO DE CALÇAMENTO, RECAPEAMENTO ASFÁLTICO, MEIO FIO E OUTROS MANUTENÇÃO DE ESCADARIAS E OUTROS INFRAESTRUTURA, EXECUÇÃO DE OBRAS DE ELETRIFICAÇÃO RURAL E URBANA REFORMA, AMPLIAÇÃO DOS SISTEMAS DE ILUMINAÇÃO PÚBLICA MUNICIPAL AQUISIÇÃO DE EQUIPAMENTOS DIVERSOS PARA ILUMINAÇÃO PÚBLICA INFRAESTRUTURA DAS ATIVIDADES E SERVIÇOS LIGADOS A ILUMINAÇÃO PÚBLICA
		ILUMINAÇÃO PÚBLICA EFICIENTE (1504)	PROMOVER A QUALIDADE DOS SERVIÇOS DE ILUMINAÇÃO PÚBLICA, GARANTINDO MELHORES CONDIÇÕES DE VIDA NOTURNA E SEGURANÇA A POPULAÇÃO	REVITALIZAR, EXPANDIR E MANTER O SISTEMA DE ILUMINAÇÃO PÚBLICA MUNICIPAL	

2	URBANISMO (SERVIÇOS URBANOS)	PROMOÇÃO DA MOBILIDADE (1507)	FOMENTAR O DESENVOLVIMENTO E A INTEGRAÇÃO DAS AÇÕES	PROPORCIONAR UMA MELHOR MOBILIDADE URBANA E TRAFEGABILIDADE DA	CONSTRUÇÃO, AMPLIAÇÃO E RECUPERAÇÃO DE ESTRADAS URBANAS E RURAIS
---	------------------------------	-------------------------------	-----------------------------------------------------	----------------------------------------------------------------	------------------------------------------------------------------

	RELACIONADAS, PROMOVENDO O AMPLO ACESSO AOS ESPAÇOS PÚBLICOS DE FORMA SEGURA, INCLUSA E SUSTENTÁVEL;	POPULAÇÃO AOS ESPAÇOS PÚBLICOS DO MUNICÍPIO ;	CONSTRUÇÃO, AMPLIAÇÃO E RECUPERAÇÃO DE PONTES, PASSAGENS MOLHADAS, MUIROS DE ARRIMO E OUTROS
			MANUTENÇÃO DE PONTES, PASSAGENS MOLHADAS, MUIRO DE ARRIMO E OUTROS
			MANUTENÇÃO DE VEÍCULOS, MÁQUINAS PESADAS E OUTROS
	PROMOVER AÇÕES QUE VIABILIZEM MELHORIAS NO SISTEMA DE TRATAMENTO DE ESGOTOS;	ELEVAR A QUALIDADE DE VIDA DA POPULAÇÃO CONTEMPLANDO O TRATAMENTO DA REDE DE ESGOTO;	CONSTRUÇÃO E AMPLIAÇÃO DO SISTEMA DE SANEAMENTO BÁSICO URBANO E RURAL
3	SANEAMENTO (SANEAMENTO BÁSICO)	ÁGUA E ESGOTO - SERVIÇOS URBANOS (1701)	CONSTRUÇÃO DE CHAVARIZES, LAVANDERIAS E SANITÁRIOS PÚBLICOS
			MANUTENÇÃO, CONSTRUÇÃO DE ESGOTOS, GALERIAS, BUEIROS E OUTROS
			MANUTENÇÃO CHAVARIZES, LAVANDERIAS E SANITÁRIOS PÚBLICOS



PREFEITURA MUNICIPAL DOS PALMARES – PE

LEI MUNICIPAL Nº 2.131/2017

LEI DE DIRETRIZES ORÇAMENTARIAS - 2018

ANEXO DE PRIORIDADES


PROGRAMAS, METAS E AÇÕES

SECRETARIA DE DESENVOLVIMENTO RURAL E MEIO AMBIENTE

ORDEN	FUNÇÃO	PROGRAMA	JUSTIFICATIVA	OBJETIVOS	AÇÃO
1	Saneamento (17)	PROGRAMA BEM VIVER, VIVA MELHOR - ÁGUA E ESGOTO	DESENVOLVER A CIDADE DE FORMA SUSTENTÁVEL.	ELABORAÇÃO DE ESTUDOS E IMPLANTAÇÃO DE PROJETOS QUE VISEM MELHORAR O ABASTECIMENTO DE ÁGUA E O SANEAMENTO	MANUT. DA PRESERVAÇÃO DOS RECURSOS HÍDRICOS MANUTENÇÃO DAS ESTAÇÕES DE TRATAMENTOS DE ESGOTO - ETE MANUTENÇÃO DAS FOSSAS SÉPTICAS NAS COMUNIDADES RURAIS
2	Gestão Ambiental (18)	CIDADE LIMPA- DEFESA DO MEIO AMBIENTE (1802)	GARANTIR UMA CIDADE QUE OFEREÇA A POPULAÇÃO RURAL MAIOR QUALIDADE DE VIDA AOS SEUS MORADORES	PLANEJAR E EXECUTAR PROJETOS, PROGRAMAS E INTERVENÇÕES DE EDUCAÇÃO AMBIENTAL, RELACIONADOS À ARBORIZAÇÃO URBANA, RESÍDUOS SÓLIDOS E POLÍTICAS PÚBLICAS, COM TEMAS RELACIONADOS AOS RECURSOS HÍDRICOS E À BIODIVERSIDADE	IMPLANTAÇÃO E CONSERVAÇÃO DA RESERVA ECOLÓGICA BOSQUE DAS ACÓCIAS PROGRAMA DE FORTALECIMENTO DAS ASSOCIAÇÕES RURAIS IMPLANTAÇÃO DE PROJETOS DE ARBORIZAÇÃO DAS PRINCIPAIS RUAS, AVENIDAS E PE CONSTRUÇÃO E MANUTENÇÃO DE ESTUFAS PARA PRODUÇÃO DE MUDAS IMPLANTAÇÃO DE COLETA SELETIVA NOS PRÉDIOS PÚBLICOS.
		CIDADE SUSTENTÁVEL (1803)		PROMOVER UMA CIDADE LIMPA, ATRAVÉS DA GESTÃO DA FISCALIZAÇÃO E LICENCIAMENTO AMBIENTAL	PROJETO DE REVITALIZAÇÃO DAS PRAÇAS PÚBLICAS REFLORESTAMENTO E CONSERVAÇÃO DE NASCENTES E MANANCIAIS E CONSERVAÇÃO DOS REQUÍZITOS DA MATA ATLÂNTICA CRIAÇÃO DE ÁREAS DE PRESERVAÇÃO PERMANENTES E UNIDADES DE CONSERVAÇÃO



PROJETO DE ARTESANATO COM MATERIAIS RECICLÁVEIS NAS ÁREAS URBANAS E RURAIS			
AQUISIÇÃO DE VEÍCULOS, MÁQUINAS IMPLEMENTOS E EQUIPAMENTOS.			
CONSTRUÇÃO DO ATERRO SANITÁRIO OU IMPLANTAÇÃO DE USINA DE RECICLAGEM			
FORMAÇÃO E TREINAMENTO DE EQUIPE DA GUARDA MUNICIPAL AMBIENTAL			
REALIZAÇÃO DE ORIGINAIS, INTERCÂMBIOS, CAMPANHAS, CONFERÊNCIAS, FÓRUMS DE DEBATES E PALESTRAS.			
IMPLANTAÇÃO DO SISTEMA DE LICENCIAMENTO AMBIENTAL			
AQUISIÇÃO DE EPIS PARA EQUIPE TÉCNICA			
CONSTRUÇÃO, REFORMA E/OU AMPLIAÇÃO DA SECRETARIA			
IMPLANTAÇÃO DO SERVIÇO DE INSPEÇÃO MUNICIPAL - SIM	MELHORAR A QUALIDADE E REDUZIR OS CUSTOS DA PRESTAÇÃO DE SERVIÇOS DA ADMINISTRAÇÃO EM GERAL	ASSEGURAR OS RESULTADOS E O SUCESSO DO CONJUNTO DE AÇÕES GERENCIADAS, TORNAR EFICIENTES E ERIÇAZES A SUA GESTÃO, SUPERVISÃO, ACOMPANHAMENTO E AVALIAÇÃO DE MODO A MONITORAR O CUMPRIMENTO DAS METAS ESTABELECIDAS	PROGRAMA GESTÃO MODERNA, GESTÃO EFICIENTE (402) GESTÃO ADMINISTRATIVA DO MUNICÍPIO (403)
EXECUÇÃO DO PROGRAMA PREFEITURA NO CAMPO			
MANUTENÇÃO DAS ATIVIDADES DA SEC. DE DESENVOLVIMENTO RURAL E MEIO AMBIENTE			
CONSTRUÇÃO DE PARADAS DE ÔNIBUS E PLACAS DE IDENTIFICAÇÃO DOS ENGENHOS.	IMPLEMENTAR CONDIÇÕES DE FIXAÇÃO DO HOMEM NO CAMPO E PROTEÇÃO AO MEIO AMBIENTE, E MANTER A TRAFICABILIDADE DA MALHA VICINAL RURAL E ZELAR PELA MANUTENÇÃO DOS PRÓPRIOS MUNICIPAIS RURAIS	GARANTIR AÇÕES DE INVESTIMENTOS ESTRUTURADORES NAS DIVERSAS ÁREAS NA ZONA RURAL DO MUNICÍPIO	AGRICULTURA (20)
LOCAÇÃO DE MÁQUINAS PESADAS E VEÍCULOS UTILITÁRIOS			
MANUT. DAS AÇÕES DA AGRICULTURA FAMILIAR			
CONSTRUÇÃO DO ESPAÇO DA FEIRA DE ANIMAIS			
PROJETO HORTA NAS ESCOLAS			
CONSTRUÇÃO DO ESPAÇO PARA ANIMAIS ERRANTES			
EXECUÇÃO DE OBRAS HIDRICAS, PERFURAÇÃO DE POÇOS ARTESANOS, CONSTRUÇÃO DE BARRAGENS, AQUEDES E ETC			
AQUISIÇÃO DE VEÍCULOS, MÁQUINAS PESADAS E EQUIPAMENTOS DIVERSOS	PROMOVER O DESENVOLVIMENTO	GARANTIR O ACESSO A ALIMENTOS BÁSICOS	GARANTIA ALIMENTAR (2002)





1º FESTIVAL DE PALMARES
 NOSSO COMPROMISSO É COM O POVO

<p>QUALIDADE E EM QUANTIDADE SUFICIENTE E A PREÇOS JUSTOS, POSSIBILITANDO A TODOS O ACESSO AOS GÊNEROS DE PRIMEIRA NECESSIDADE</p>	<p>ECONÔMICO DE FORMA SUSTENTÁVEL NO MUNICÍPIO</p>	<p>CONSTRUÇÃO, REFORMA E AMPLIAÇÃO DO MERCADO, AÇOUGUES E MATADOUROS</p> <p>DOAÇÃO DE SEMENTES E MUDAS PARA O FORTALECIMENTO DA AGRICULTURA FAMILIAR</p> <p>PROGRAMA TERRA PROMTA</p> <p>CONSTRUÇÃO DE TANQUES ESCAVADOS PARA UNIDADES DEMONSTRATIVAS</p> <p>ASSISTÊNCIA TÉCNICA CONTINUADA</p> <p>CURSOS DE FORMAÇÃO A DISTÂNCIA E PRESENCIAL</p> <p>VACINAÇÃO DO REBANHO DE BOVINOS, BUBALINOS, EQUINOS E MUIARES</p> <p>CONSTRUÇÃO, AMPLIAÇÃO, REFORMA DA CENTRAL DE ABASTECIMENTO DO MUNICÍPIO DOS PALMARES</p> <p>MANUT. DAS AÇÕES DA AGRICULTURA FAMILIAR</p> <p>DESENVOLVIMENTO DAS AÇÕES COMPLEMENTARES A PRODUÇÃO AGRÍCOLA</p> <p>MANUT. DOS PRÉDIOS DE ABASTECIMENTO PRIMÁRIOS</p> <p>EXECUÇÃO DO FESTIVAL DA BANANA E FESTIVAL DO CACAJÁ</p>
------------------------------------------------------------------------------------------------------------------------------------	----------------------------------------------------	---------------------------------------------------------------------------------------------------------------------------------------------------------------------------------------------------------------------------------------------------------------------------------------------------------------------------------------------------------------------------------------------------------------------------------------------------------------------------------------------------------------------------------------------------------------------------------------------------------------------------------------------------------------------------------------------------------------------------------------------------------






I - Metodologia e Memória de Cálculo das Metas Anuais para as receitas do Município

TOTAL DAS RECEITAS

ESPECIFICAÇÃO	R\$ milhares		
	Realizado 2015	Realizado 2016	Previsão 2017
RECEITAS CORRENTES	114.652	126.503	138.643
Receita Tributária	7.765	9.611	11.020
Receitas de Contribuições	6.634	10.114	10.503
Receita Patrimonial	329	518	538
Aplicações Financeiras	255	350	363
Outras Receitas Patrimoniais	74	168	174
Transferências Correntes	82.858	91.750	95.282
Cota-Parte do FPM	30.735	35.685	39.136
Transf. de Recursos do SUS - FMS	17.881	19.217	23.582
Outras Transferências Correntes	34.440	36.848	32.555
Outras Receitas Correntes	15.068	14.510	21.300
Receita da Dívida Ativa	254	216	1.263
Demais Receitas	14.814	14.294	20.037
RECEITA DE CAPITAL	343	59	18.850
Operações de Créditos			-
Alienação de Bens	93	5	415
Amortização de Empréstimos			-
Transferências de Capital	250	54	16.513
Outras Receitas de Capital			1.921
TOTAL GERAL DAS RECEITAS	114.995	126.562	157.493

ESPECIFICAÇÃO	PREVISÃO - R\$ milhares		
	2018	2019	2020
RECEITAS CORRENTES	150.788	160.664	171.342
Receita Tributária	11.708	12.489	13.355
Receitas de Contribuições	11.180	11.913	12.728
Receita Patrimonial	572	610	652
Aplicações Financeiras	386	412	440
Outras Receitas Patrimoniais	186	198	211
Transferências Correntes	101.238	108.071	115.474
Cota-Parte do FPM	41.582	44.389	47.429
Transf. de Recursos do SUS - FMS	25.068	26.758	28.591
Outras Transferências Correntes	34.590	36.924	39.454
Outras Receitas Correntes	26.111	27.571	29.132
Receita da Dívida Ativa	4.822	4.845	4.849
Demais Receitas	21.289	22.726	24.283
RECEITA DE CAPITAL	45.312	32.358	34.575
Operações de Créditos	15.000	-	-
Alienação de Bens	440	470	502
Amortização de Empréstimos	-	-	-
Transferências de Capital	27.830	29.709	31.744
Outras Receitas de Capital	2.041	2.179	2.328
TOTAL GERAL DAS RECEITAS	196.100	193.022	205.916

Estimativa de Transferências de Receitas Intra-Orçamentária relativa à operação entre órgãos, fundos e entidades integrantes dos orçamentos fiscal e da seguridade social.	6.055	6.464	6.907
----------------------------------------------------------------------------------------------------------------------------------------------------------------------------	-------	-------	-------

Notas:

1 - Os parâmetros utilizados para se chegar aos valores projetados foram baseados na taxa de inflação do Índice de Preços ao Consumidor (IPCA), na taxa de crescimento do PIB e nas ações econômico-financeiras e administrativas, que serão tomadas por este município, para obter uma melhoria na fiscalização e obtenção de recursos financeiros para os exercícios futuros.

2 - Estimativa referente aos valores das transferências de receitas intra-orçamentárias relativos à operação entre órgãos, fundos e entidades integrantes dos orçamentos fiscal e da seguridade social, conforme exigência do Manual de Demonstrativos Fiscais 8ª edição, aprovado pela Portaria STN nº 495 de 05 de junho de 2017.





I.a - Metodologia e Memória de Cálculo das Principais Fontes de Receita

Receita Tributária

Metas Anuais	VALOR NOMINAL - R\$ milhares	VARIAÇÃO %
2015	7.785	-
2016	9.611	23,77%
2017	11.020	14,68%
2018	11.708	6,25%
2019	12.499	6,75%
2020	13.355	6,85%

Receita da Dívida Ativa

Metas Anuais	VALOR NOMINAL - R\$ milhares	VARIAÇÃO %
2015	254	-
2016	216	-14,96%
2017	1.253	484,6%
2018	4.822	281,8%
2019	4.845	0,47%
2020	4.849	0,09%

Cota-Parte do Fundo de Participação dos Municípios

Metas Anuais	VALOR NOMINAL - R\$ milhares	VARIAÇÃO %
2015	30.735	-
2016	35.865	16,11%
2017	39.136	9,67%
2018	41.582	6,25%
2019	44.389	6,75%
2020	47.429	6,85%

Transferências de Recursos do SUS

Metas Anuais	VALOR NOMINAL - R\$ milhares	VARIAÇÃO %
2015	17.691	-
2016	19.217	8,69%
2017	23.592	22,76%
2018	25.066	6,3%
2019	26.758	6,75%
2020	28.591	6,85%

Nota:

- 1 - O aumento previsto para a Receita Tributária provém da aplicação de uma política de intensificação da fiscalização na arrecadação dos tributos de competência municipal.
- 2 - O Município prevê um aumento na Arrecadação da Dívida Ativa, no exercício de 2018 em diante, em torno de 30% sobre o saldo da Dívida Ativa que o Município tem a receber em 2017, aplicando uma política de intensificação da arrecadação dos tributos de competência municipal.
- 3 - As projeções para 2018, 2019 e 2020 foram realizadas considerando-se a taxa de inflação do IPCA prevista respectivamente em 4,25%, 4,25% e 4,25%, e também foi considerada a previsão da taxa de crescimento do PIB para 2018, 2019 e 2020 com os respectivos percentuais de 2,00%, 2,50% e 3,60%.
- 4 - Desta forma, consideram-se no campo VARIAÇÃO % estas três variáveis (% IPCA, % PIB e intensificação na fiscalização tributária) para seus respectivos exercícios.



Outras Receitas Correntes

Metas Anuais	VALOR NOMINAL - R\$ milhares	VARIAÇÃO %
2015	15.068	-
2016	14.510	-3,70%
2017	21.300	46,79%
2018	26.111	22,6%
2019	27.571	5,59%
2020	29.132	5,66%

Receitas de Capital

Metas Anuais	VALOR NOMINAL - R\$ milhares	VARIAÇÃO %
2015	343	-
2016	59	-82,80%
2017	18.850	31849%
2018	45.312	140,4%
2019	32.358	-28,59%
2020	34.575	6,85%

Nota:

1 - As receitas de Capital tem como base as transferências de recursos de convênios. As projeções para os exercícios de 2018, 2019 e 2020 são fundamentadas em estimativas de transferências voluntárias por meio de convênios e contratos de repasse vindos da União e do Estado.

1. Composição das receitas totais - 2018



1.1 Participação do FPM e Transferências do SUS nas Transferências Correntes - 2018



Nota: Do montante previsto para as Transferências Correntes R\$ 101.238.000,00 em 2018, R\$ 41.582.000,00 compõe o FPM e R\$ 25.096.000,00 compõe as Transferências do SUS.

II - Metodologia e Memória de Cálculo das Metas Anuais para as despesas do Município

TOTAL DAS DESPESAS

R\$ milhares

CATEGORIA ECONÔMICA E GRUPOS DE NATUREZA DE DESPESA	Realizada 2015	Realizada 2016	Previsto 2017
DESPESAS CORRENTES	119.488	117.360	134.684
Pessoal e Encargos Sociais	80.860	78.885	83.989
Juros e Encargos da Dívida	-	-	326
Outras Despesas Correntes	38.618	38.475	50.370
DESPESAS DE CAPITAL	4.801	2.504	22.809
Investimentos	3.020	963	18.448
Inversões Financeiras	-	-	-
Amortização da Dívida	1.781	1.541	4.361
RESERVA DE CONTINGÊNCIA	-	-	-
TOTAL GERAL DAS DESPESAS	124.299	119.864	157.493


CATEGORIA ECONÔMICA E GRUPOS DE NATUREZA DE DESPESA	PREVISÃO - R\$ milhares		
	2018	2019	2020
DESPESAS CORRENTES	140.616	147.360	156.352
Pessoal e Encargos Sociais	87.754	92.235	98.868
Juros e Encargos da Dívida	352	382	415
Outras Despesas Correntes	52.510	54.742	57.068
DESPESAS DE CAPITAL	50.960	40.842	44.424
Investimentos	46.414	36.103	35.257
Inversões Financeiras	-	-	-
Amortização da Dívida	4.546	4.739	9.167
RESERVA DE CONTINGÊNCIA	4.524	4.820	5.140
TOTAL GERAL DAS DESPESAS	196.100	193.022	205.916

Estimativa de Despesa de Transferências Intra-Orçamentária relativa à operação entre órgãos, fundos e entidades integrantes dos orçamentos fiscal e da seguridade social.	6.055	6.464	6.907
---------------------------------------------------------------------------------------------------------------------------------------------------------------------------	-------	-------	-------

Notas:

1 - Os valores projetados para outras despesas correntes foram baseados na projeção da taxa de inflação do Índice de Preços ao Consumidor (IPCA) de 4,25%, 4,25% e 4,25% para os respectivos exercícios de 2018, 2019 e 2020.

2 - Estimativa referente aos valores das despesas de transferências intra-orçamentárias relativos à operação entre órgãos, fundos e entidades integrantes dos orçamentos fiscal e da seguridade social, conforme Manual de Demonstrativos Fiscais 8ª edição, aprovado pela Portaria STN nº 495 de 08 de junho de 2017.






II.a - Metodologia de Memória de Cálculo para as despesas do Município

Pessoal e Encargos Sociais

Metas Anuais	VALOR NOMINAL - R\$ milhares	VARIAÇÃO %
2015	80.860	-
2016	78.865	-2,47%
2017	83.989	6,47%
2018	87.754	4,48%
2019	92.235	5,11%
2020	98.868	7,19%

Nota:

1 - Na projeção para despesas de pessoal considerou-se o aumento do salário mínimo nacional em relação a 2017 R\$ 937,00, estimado para 2018 em R\$ 979,00.

Juros e Encargos da Dívida

Metas Anuais	VALOR NOMINAL - R\$ milhares	VARIAÇÃO %
2015	0	-
2016	0	-
2017	328	-
2018	352	8,25%
2019	382	8,50%
2020	415	8,50%

Nota:

1 - A projeção para o pagamento de juros e encargos da dívida segue a política do Banco Central do Brasil (Boletim Focus), que projetou em junho de 2017 a taxa SELIC em 8,25% para o exercício de 2018, como também os parâmetros macroeconômicos adotados no PLDO 2018 da União, que projetou as taxas de 8,50% e 8,50% para os exercícios de 2019 e 2020.

Reserva de Contingência


Metas Anuais	VALOR NOMINAL - R\$ milhares	VARIAÇÃO %
2015	0	-
2016	0	-
2017	0	-
2018	4.524	-
2019	4.820	6,55%
2020	5.140	6,65%

Nota:

1- Os valores fixados para a Reserva de Contingência serão de, no mínimo, 3% da Receita Corrente e destinada ao reforço de dotações a serem utilizadas para pagamento de despesas emergenciais, calamidades e outras contingências.

Meta - agregado	Expectativas de Mercado							
	2017				2018			
	10 e seguintes	14 e seguintes	18 e seguintes	Comportamento esperados	10 e seguintes	14 e seguintes	18 e seguintes	Comportamento esperados
IPCA (%)	3,00	3,40	3,80	↓	4,00	4,30	4,65	↓
Meta Taxa Selic - fim de período (Taxa)	8,50	8,90	9,50	↑	11,00	10,50	9,25	↓

Fonte: Relatório FOCUS Banco Central do Brasil 30 de junho de 2017



2017

2018



MUNICÍPIO DOS PALMARES - PE

IV - Metodologia e Memória de Cálculo das Metas Anuais para o Resultado Nominal

RESULTADO NOMINAL

ESPECIFICAÇÃO	R\$ milhares						
	2015 (b)	2016 (c)	2017 (d)	2018 (e)	2019 (f)	2020 (g)	
DÍVIDA CONSOLIDADA (I)	697	18.368	11.993	25.549	24.769	22.489	
DEDUÇÕES (II)	0	4.096	1.261	1.315	1.370	1.429	
Ativo Financeiro	4.958	10.859	699	729	760	792	
Haveres Financeiras	260	8.724	562	586	611	636	
(-) Restos a Pagar Processados	6.267	15.487	0	0	0	0	
DÍVIDA CONSOLIDADA LÍQUIDA (III) = (I-II)	697	14.272	10.732	24.234	23.399	21.060	
RECEITA DE PRIVATIZAÇÕES (IV)	0	0	0	0	0	0	
PASSIVOS RECONHECIDOS (V)	0	0	0	0	0	0	
DÍVIDA FISCAL LÍQUIDA (III+IV+V)	697	14.272	10.732	24.234	23.399	21.060	
RESULTADO NOMINAL	(b-a*)	(c-b)	(d-c)	(e-d)	(f-e)	(g-f)	
VALOR	-656	13.575	-3.540	13.502	-836	-2.338	

Nota:

- 1 - O cálculo das Metas Anuais relativas ao resultado Nominal foi efetuado em conformidade com a metodologia estabelecida pelo Governo Federal, normalizada pela STN - Secretaria do Tesouro Nacional, através do Manual de Demonstrativos Fiscais.
- 2 - O valor do resultado nominal no exercício de 2018 é positivo decorrente da contratação de Operação de Crédito. No exercício de 2020 após o término da carência o resultado sofre incremento negativo decorrente do início de amortização da Operação de Crédito.

* valor da Dívida Consolidada Líquida do exercício de 2014.



V - Metodologia e Memória de Cálculo das Metas Anuais para o Montante da Dívida Pública

MONTANTE DA DÍVIDA

ESPECIFICAÇÃO	2015	2016	2017	2018	2019	2020
DÍVIDA CONSOLIDADA (I)						
Dívida Mobiliária	697	18.368	11.993	25.549	24.769	22.489
Outras Dívidas	0	0	0	0	0	0
DEDUÇÕES (II)						
Ativo Disponível	0	4.095	1.261	1.315	1.370	1.426
Haveres Financeiros	4.958	10.859	699	729	760	792
(-) Restos a Pagar Processados	260	8.724	562	508	811	636
DCL (III) = (I-II)	697	14.272	10.732	24.234	23.399	21.060

Notas:

- 1 - Se as deduções forem maiores que o montante da Dívida Consolidada, o valor da Dívida Consolidada Líquida (DCL) será igual a zero, conforme instruído no Manual de Demonstrativos Fiscais da STN, 8ª edição.
- 2 - Para preenchimento do campo da Dívida Consolidada foram consideradas as projeções de amortização conforme demonstrativo abaixo:

	2015	2016	2017	2018	2019	2020
INSS		1.465	606	0	0	0
RPPS		5.952	5.364	4.776	4.188	3.600
FGTS		6.157	5.965	5.773	5.581	5.389
COMPESA			0	0	0	0
CELPE			0	0	0	0
OPERAÇÕES DE CRÉDITO			0	0	0	0
PRECATÓRIOS	14	4.774	0	16.000	15.000	13.500
OUTRAS DÍVIDAS	683	0	58	0	0	0
TOTAIS	697	18.368	11.993	25.549	24.769	22.489

3 - A projeção do Ativo Disponível e dos Haveres Financeiros de 2017 foi elaborada da seguinte forma:

	Valores em milhares (R\$)
Disponibilidade de caixa em 01 de janeiro de 2017	10.659
Realizável em 01 de janeiro de 2017	8.724
(=) Ativo Financeiro em 01 de janeiro de 2017	19.583
(*) Previsão de Entrada de Recursos até 31 de dezembro de 2017	157.493
(*) Disponibilidade de Caixa Bruta	177.076
(-) Restos a pagar a serem pagos em 2017	18.322
(-) Despesas orçamentárias a serem pagas em 2017	157.497
(=) Disponibilidade de Caixa Líquida em 2017	19.232



Tabela 1 - Metas Anuais



LEI MUNICIPAL Nº 2.131/2017 - LEI DE DIRETRIZES ORÇAMENTÁRIAS
ANEXO DE METAS FISCAIS

METAS ANUAIS

2018

AMF - Demonstrativo 1 (LRF, Art. 4º § 1º)

R\$ em milhares

ESPECIFICAÇÃO	2018			2019			2020		
	Valor Corrente (a)	Valor Constante	% PIB (a/PIB)x100	Valor Corrente (b)	Valor Constante	% PIB (b/PIB)x100	Valor Corrente (c)	Valor Constante	% PIB (c/PIB)x100
Receita Total	196.100	188.106	0,128	193.022	177.605	0,123	205.916	181.745	0,126
Receitas Primárias (I)	180.274	172.924	0,117	192.139	176.793	0,122	204.974	180.913	0,127
Despesa Total	196.100	188.106	0,128	193.022	177.605	0,123	205.916	181.745	0,126
Despesas Primárias (II)	191.201	183.407	0,125	187.900	172.892	0,119	196.334	173.268	0,122
Resultado Primário (III) = (I - II)	-10.928	-10.482	-0,007	4.240	3.901	0,003	8.638	7.625	0,005
Resultado Nominal	13.502	12.952	0,009	-836	-769	-0,001	-2.338	-2.064	-0,001
Dívida Pública Consolidada	25.548	24.507	0,017	24.788	22.791	0,016	22.489	19.849	0,014
Dívida Consolidada Líquida	24.234	23.248	0,016	23.388	21.530	0,015	21.080	18.588	0,013
Receitas Primárias advindas da PPP (IV)	0	0	0,000	0	0	0,000	0	0	0,000
Despesas Primárias geradas por PPP (V)	0	0	0,000	0	0	0,000	0	0	0,000
Impacto do saldo das PPP (VI) = (IV-V)	0	0	0,000	0	0	0,000	0	0	0,000

Notas:

1 - O valor do PIB de Pernambuco de 2015 foi de aproximadamente R\$ 155,4 bilhões, em 2016 teve uma queda de -3,6%, Fonte: CONDEPE - FIDEM, publicado no site www.condepefidem.pe.gov.br e IBGE.

3 - Devido à inexistência de projeções oficiais do Estado de Pernambuco até 30 de junho de 2017, os valores projetados do PIB estadual para o exercício de 2016, 2017, 2018, 2019 e 2020 foram baseados na previsão da taxa de crescimento do PIB Nacional, conforme quadro demonstrativo abaixo:

Ano	Taxa de Crescimento do PIB %	Valor em Milhares (R\$)
2015	-3,50%	155.500.000
2016	-3,60%	148.902.000
2017	0,39%	150.486.618
2018	2,00%	153.486.350
2019	2,50%	157.333.758
2020	2,80%	161.424.437

Fonte: Agência CONDEPEFIDEM

IBGE Anál de março de 2016

PULDO 2017 da União, Congresso Nacional/CMD - nota técnica nº 04/2016

Banco Central do Brasil - BCB

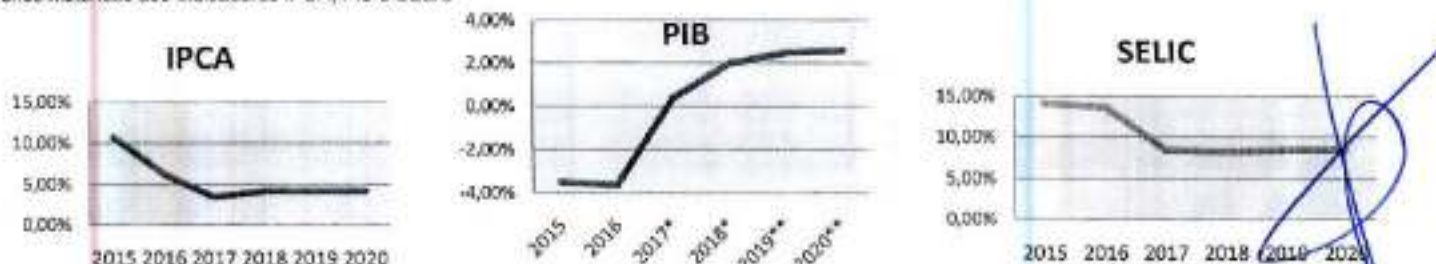
4 - O cálculo das metas foi realizado considerando-se o seguinte cenário macroeconômico:

VARIÁVEIS	2018	2019	2020
PIB real (crescimento % anual)	2,00%	2,50%	2,80%
Inflação Média (% anual) projetada com base no Índice IPCA	4,25%	4,25%	4,25%

5 - Metodologia de Cálculo dos Valores Constantes:

2018	2019	2020
Valor Corrente / 1,0425	Valor Corrente / 1,0858	Valor Corrente / 1,1330

6 - Séries históricas dos indicadores IPCA, PIB e SELIC



Fonte: Agência CONDEPEFIDEM (PIB PE 2015), IBGE, BACEN (Relatório Focus) e LDO 2017 da União.

* Projeção nacional estimada com base em estudos do Ministério do Planejamento - PULDO/2018 e Congresso Nacional - Nota Técnica 02/2017

** PIB de Pernambuco real de 2015, estimado de 2016 a 2020, pelo crescimento do PIB Nacional, conforme Manual de Demonstrativos Fiscais 6ª edição, aprovado pela Portaria STN nº 495 de 06 de junho de 2017



Documento Assinado Digitalmente por AILTON BEZERRA DA SILVA JUNIOR
Acesse em: <https://stc.ce.pe.gov.br/cpf/validaDoc.shtm> Código do documento: 848e43f01d2-4090-bc2f-39640a848949



PREFEITURA DOS
PALMEIRAS
 NOSSO COMPROMISSO É COM O POVO
MUNICÍPIO DOS PALMEIRES - PE
LEI MUNICIPAL Nº 2.131/2017 - LEI DE DIRETRIZES ORÇAMENTÁRIAS
ANEXO DE METAS FISCAIS
AVALIAÇÃO DO CUMPRIMENTO DAS METAS FISCAIS DO EXERCÍCIO ANTERIOR
2018

AMF - Demonstrativo 2 (LRF, Art. 4º § 2º, inciso I)

ESPECIFICAÇÃO	Metas Previstas em 2016 (a)	% PIB*	Metas Realizadas em 2016 (b)	% PIB*	Variação	
					Valor (c)=(b-a)	% (c/a)x100
Receita Total	192.428	0,124	126.562	0,081	-65.866	-34,23
Receitas Primárias (I)	187.501	0,121	126.207	0,081	-61.294	-32,69
Despesa Total	192.428	0,124	119.864	0,077	-72.564	-37,71
Despesas Primárias (II)	176.301	0,113	118.323	0,076	-57.978	-32,89
Resultado Primário (III) = (I - II)	11.200	0,007	7.884	0,005	-3.316	-29,61
Resultado Nominal	-6.133	-0,004	13.575	0,009	19.708	-321,34
Dívida Pública Consolidada	11.980	0,008	18.368	0,012	6.408	53,58
Dívida Consolidada Líquida	6.632	0,004	14.272	0,009	7.640	115,20

ESPECIFICAÇÃO	VALOR - R\$ milhares
Valor Efetivo (realizado) do PIB Estadual em 2015	155.500.000

Nota:



Tabela 3 - Metas Fiscais Atuais Comparadas com as Fixadas nos Três Exercícios Anteriores



MUNICÍPIO DOS PALMARES - PE
LEI MUNICIPAL Nº 2.131/2017 - LEI DE DIRETRIZES ORÇAMENTÁRIAS

ANEXO DE METAS FISCAIS

METAS FISCAIS ATUAIS COMPARADAS COM AS FIXADAS NOS TRÊS EXERCÍCIOS ANTERIORES

2018

AMF - Demonstrativo 3 (LRF, Art. 4º § 2º, inciso I)

ESPECIFICAÇÃO	VALORES A PREÇOS CORRENTES										R\$ milhares
	2015	2016	%	2017	%	2018	%	2019	%	2020	
Receita Total	114.935	126.552	10,059	157.493	24,439	195.100	24,514	193.022	-1,570	205.916	6,680
Receitas Primárias (I)	114.647	126.207	10,083	156.714	24,172	190.274	15,034	192.139	6,592	204.974	6,680
Despesa Total	124.259	119.864	-3,568	157.493	31,393	196.100	24,514	193.022	-1,570	205.916	6,680
Despesas Primárias (II)	122.516	118.323	-3,424	152.806	29,143	191.201	25,127	187.900	-1,727	196.334	4,489
Resultado Primário (III) = (I - II)	-7.871	7.864	13,507	3.507	-4,971	-10,928	-10,093	4.240	8,309	8.639	2,191
Resultado Nominal	-696	13.575	-2,169,360	-3.540	-126,077	13.502	-461,426	-836	-105,191	-2.336	179,738
Dívida Pública Consolidada	697	18.368	2.535,294	11.953	-34,707	25.549	113,033	24.769	-3,053	22.489	-9,205
Dívida Consolidada Líquida	697	14.272	1.947,633	10.732	0,000	24.234	0,000	23.399	0,000	21.060	0,000

ESPECIFICAÇÃO	VALORES A PREÇOS CONSTANTES										R\$ milhares
	2015	2016	%	2017	%	2018	%	2019	%	2020	
Receita Total	126.457	130.941	3,546	157.493	20,278	198.106	19,438	177.605	-5,583	181.745	2,331
Receitas Primárias (I)	126.075	130.574	3,569	156.714	20,019	172.924	10,344	176.793	2,237	180.913	2,331
Despesa Total	136.669	124.011	-9,275	157.493	26,999	188.106	19,438	177.604	-5,583	181.745	2,331
Despesas Primárias (II)	134.730	122.417	-9,139	152.806	24,824	183.407	20,026	172.892	-5,733	173.288	0,229
Resultado Primário (III) = (I - II)	-8.656	8.157	12,706	3.907	-4,805	-11,392	-9,681	3.901	7,970	7.625	2,102
Resultado Nominal	-721	14.045	-2,046,900	-3.540	-125,205	12,952	-465,876	-769	-105,938	-2.064	168,334
Dívida Pública Consolidada	768	19.004	2.379,343	11.993	-36,891	24.507	104,348	22.791	-7,005	19.849	-12,907
Dívida Consolidada Líquida	768	14.766	1.826,458	10.732	-27,318	23.246	116,608	21.530	-7,385	18.566	-13,662

Nota: Os índices oficiais de inflação foram obtidos nos Relatórios FOCUS (30 de junho de 2016), no PADO 2018 do União, elaborado pelo Ministério do Planejamento e no site eletrônico do IBGE.

ÍNDICES DE INFLAÇÃO	
2015	10,67%
2016	6,29%
2017	3,46%
2018	4,25%
2019	4,25%
2020	4,25%

METODOLOGIA DE CÁLCULO DOS VALORES CONSTANTES	
2015	- Valor Corrente x 1,0397
2016	- Valor Corrente x 1,0346
2017	- Valor Corrente
2018	- Valor Corrente / 1,0425
2019	- Valor Corrente
2020	- Valor Corrente




PREFEITURADOS
PALMARES
 NUNCA COMPROMISSO É COM O POVO
 MUNICÍPIO DOS PALMARES - PE

LEI MUNICIPAL Nº 2.131/2017 - LEI DE DIRETRIZES ORÇAMENTÁRIAS
 ANEXO DE METAS FISCAIS
 EVOLUÇÃO DO PATRIMÔNIO LÍQUIDO
 2018

AMF - Demonstrativo 4 (LRF, Art. 4º § 2º, inciso III)

R\$ milhares

PATRIMÔNIO LÍQUIDO	2016	%	2015	%	2014	%
Patrimônio / Capital	0	0	0	0	0	0
Reservas	0	0	0	0	0	0
Resultado Acumulado	18.887	100	6.003	100	8.417	100
TOTAL	18.887	100	6.003	100	8.417	100

REGIME PREVIDENCIÁRIO

PATRIMÔNIO LÍQUIDO	2016	%	2015	%	2014	%
Patrimônio	0	0	0	0	0	0
Reservas	0	0	0	0	0	0
Lucros ou Prejuízos Acumulados	-199.213	100	-115.587	100	-113.600	100
TOTAL	-199.213	100	-115.587	100	-113.600	100



Tabela 5 - Origem e Aplicação dos Recursos Obtidos com Alienação de Ativos



**PREFEITURA DOS
PALMARES**
NOSSO COMPROMISSO É COM O POVO

MUNICÍPIO DOS PALMARES - PE
LEI MUNICIPAL Nº 2.131/2017 - LEI DE DIRETRIZES ORÇAMENTÁRIAS
ANEXO DE METAS FISCAIS

**ORIGEM E APLICAÇÃO DOS RECURSOS OBTIDOS COM ALIENAÇÃO DE ATIVOS
2018**

AMF - Demonstrativo 5 (LRF, Art. 4º § 2º, inciso III)

R\$ milhões

RECEITAS REALIZADAS	2016 (a)	2015 (b)	2014 (c)
RECEITAS DE CAPITAL - ALIENAÇÃO DE ATIVOS (I)	5	93	
Alienação de Bens Móveis	5	93	
Alienação de Bens Imóveis	0	0	
DESPESAS EXECUTADAS	2016 (d)	2015 (e)	2014 (f)
APLICAÇÃO DOS RECURSOS DA ALIENAÇÃO DE ATIVOS (II)	5	93	
DESPESAS DE CAPITAL	5	93	0
Investimentos	5	93	0
Inversões Financeiras	0	0	0
Amortização da Dívida	0	0	0
DESP. CORRENTES DOS REGIMES DE PREVIDÊNCIA	0	0	0
Regime Geral de Previdência Social	0	0	0
Regime Próprio de Servidores Públicos	0	0	0
SALDO FINANCEIRO	(g)=(Ia-IId)+(IIIf)	(h)=(Ib-IIf)+(IIIf)	(i)=(Ic-IIIf)
VALOR (III)	0	0	0

Documento Assinado Digitalmente por: ALTAIR BEZERRA DA SILVA JUNIOR
 Acesse em: https://stc.ce.gov.br/epv/validarDoc.seam?Codigo_documento:848cd3f0-01d2-4090-bc2f-39640184b949



MUNICÍPIO DOS PALMARES - PE

LEI MUNICIPAL Nº 2.131/2017 - LEI DE DIRETRIZES ORÇAMENTÁRIAS
ANEXO DE METAS FISCAISAVALIAÇÃO DA SITUAÇÃO FINANCEIRA E ATUARIAL DO RPPS
2018Documento Assinado Digitalmente por: ALTAIR BEZERRA DA SILVA JUNIOR
Acesse em: <https://cve.ce.gov.br/epm/validarDoc.aspx?CodigoDoDocumento=8880310-01d2-4090-bc2f-39640a84f049>

RECEITAS E DESPESAS PREVIDENCIÁRIAS DO REGIME PRÓPRIO DE PREVIDÊNCIA DOS SERVIDORES		R\$ milhões		
PLANO PREVIDENCIÁRIO				
RECEITAS PREVIDENCIÁRIAS - RPPS	2014	2015	2016	
RECEITAS CORRENTES (I)	10.481.349,99	11.957.948,89	13.632.104,47	
Receta de Contribuições dos Segurados	4.577.805,26	3.747.307,20	3.028.887,74	
Civil	4.577.805,26	3.747.307,20	3.028.887,74	
Ativo	4.530.617,66	3.958.261,66	2.893.789,59	
Inativo	47.187,60	89.045,54	35.078,15	
Pensionista				
Militar	0	0		
Ativo				
Inativo				
Pensionista				
Receta de Contribuições Patronais	2.845.374,62	4.018.212,89	5.158.047,73	
Civil	0	0		
Ativo				
Inativo				
Pensionista				
Militar	0	0		
Ativo				
Inativo				
Pensionista				
Em Regime de Parcelamento de Débitos	186.736,05	480.332,42	541.200,00	
Receta Patrimonial	345,33	8.623,32	24.213,00	
Recetas Imobiliárias				
Recetas de Valores Mobiliários				
Outras Recetas Patrimoniais				
Receta de Serviços				
Receta de Aporte Periódico de Valores Predefinidos	2.845.713,05	3.683.145,66	4.878.156,64	
Outras Recetas Correntes	225.375,66	20.327,69	1.569,00	
Compensação Previdenciária do RGPS para o RPPS				
Demais Recetas Correntes				
RECEITAS DE CAPITAL (II)	0	0		
Alienação de Bens, Direitos e Ativos				
Amortização de Empréstimos				
Outras Recetas de Capital				
TOTAL DAS RECEITAS PREVIDENCIÁRIAS (III) = (I) + (II)	10.481.349,99	11.957.948,89	13.632.104,47	
DESPESAS PREVIDENCIÁRIAS - RPPS	2014	2015	2016	
ADMINISTRAÇÃO (IV)	167.388,39	412.410,85	416.484,02	
Despesas Correntes	167.388,39	373.403,86	379.116,02	
Despesas de Capital		39.007,00	37.348,00	
PREVIDÊNCIA (V)	11.224.831,86	12.526.858,01	13.677.337,16	
Benefícios - Civil	11.224.831,86	12.526.858,01	13.677.337,16	
Aposentadorias	11.224.831,86	11.248.740,30	11.796.190,63	
Pensões		1.218.779,89	1.831.872,12	
Outros Benefícios Previdenciários		63.837,91	48.274,11	
Benefícios - Militar	0	0	0	
Aposentadorias				
Pensões				
Outros Benefícios Previdenciários				
Outras Despesas Previdenciárias	0	0	0	
Compensação Previdenciária do RPPS para o RGPS				
Demais Despesas Previdenciárias				
TOTAL DAS DESPESAS PREVIDENCIÁRIAS (VI) = (IV) + (V)	11.392.220,25	12.939.268,87	14.093.821,18	
RESULTADO PREVIDENCIÁRIO (VII) = (III) - (VI)	-910.880,26	-981.319,98	-461.556,64	
RECURSOS RPPS ARRECADADOS EM EXERCÍCIOS ANTERIORES	2014	2015	2016	
VALOR				
RESERVA ORÇAMENTÁRIA DO RPPS	2014	2015	2016	
VALOR				
APORTES DE RECURSOS PARA O PLANO PREVIDENCIÁRIO DO RPPS	2014	2015	2016	
Plano de Amortização - Contribuição Patronal Suplementar				
Plano de Amortização - Aporte Periódico de Valores Predefinidos	2.845.713,05	3.683.145,66	4.878.156,64	
Outros Aportes para O RPPS				
Recursos para Cobertura de Déficit Financeiro				
BENS E DIREITOS DO RPPS	2014	2015	2016	
Cassa e Equivalente de Caixa	18.300,68	5.243,22	7.770,37	
Investimentos e Aplicações		5.495,36	264.515,60	
Outro Bens e Direitos	34.119,83	64.628,83	74.674,83	



LEI MUNICIPAL Nº 2.131/2017 - LEI DE DIRETRIZES ORÇAMENTÁRIAS
ANEXO DE METAS FISCAIS
PROJEÇÃO ATUARIAL DO RPPS
2018

AMF - Demonstrativo VI (LRF, Art. 4º § 2º, inciso IV, alínea a)

R\$ milhares

EXERCÍCIO	RECEITAS PREVIDENCIÁRIAS (a)	DESPESAS PREVIDENCIÁRIAS (b)	RESULTADO PREVIDENCIÁRIO (c) = (a-b)	SALDO FINANCEIRO DO EXERCÍCIO (d) = (d Exercício Anterior) + (c)
2017	13.096	13.068	28	28
2018	13.189	13.576	-387	-359
2019	13.606	14.228	-622	-981
2020	14.076	14.779	-703	-1.684
2021	14.568	15.278	-710	-2.394
2022	14.955	16.928	-1.971	-4.365
2023	15.386	18.562	-3.176	-7.541
2024	15.897	19.948	-4.051	-11.592
2025	16.809	20.814	-4.005	-15.597
2026	17.927	20.985	-3.058	-18.655
2027	19.074	21.133	-2.059	-20.714
2028	20.217	22.946	-2.729	-23.443
2029	21.043	25.660	-4.617	-28.060
2030	21.999	27.736	-5.737	-33.797
2031	23.175	29.234	-6.059	-39.856
2032	23.534	29.418	-5.884	-45.740
2033	23.566	30.145	-6.579	-52.319
2034	23.430	31.251	-7.821	-60.140
2035	23.398	31.678	-8.280	-68.420
2036	23.430	32.203	-8.773	-77.193
2037	23.434	32.354	-8.920	-86.113
2038	23.478	32.809	-9.331	-95.444
2039	23.662	32.447	-8.785	-104.229
2040	23.815	32.115	-8.300	-112.529
2041	23.964	31.804	-7.840	-120.369
2042	24.132	31.341	-7.209	-127.578
2043	24.318	31.229	-6.911	-134.489
2044	24.509	30.888	-6.379	-140.868
2045	24.723	29.666	-4.943	-145.811
2046	24.942	29.439	-4.497	-150.308
2047	25.150	28.569	-3.419	-153.727
2048	25.387	27.820	-2.433	-156.160
2049	25.620	27.226	-1.606	-157.766
2050	7	26.475	-26.468	-184.234
2051	0	25.625	-25.625	-209.859

(continua)





(continuação)

EXERCÍCIO	RECEITAS PREVIDENCIÁRIAS (a)	DESPESAS PREVIDENCIÁRIAS (b)	RESULTADO PREVIDENCIÁRIO (c) = (a-b)	SALDO FINANCEIRO DO EXERCÍCIO (d) = (d Exercício Anterior) + (c)
2052	0	24.112	-24.112	-233.971
2053	0	22.349	-22.349	-256.320
2054	0	21.227	-21.227	-277.547
2055	0	19.524	-19.524	-297.071
2056	0	18.009	-18.009	-315.080
2057	0	16.342	-16.342	-331.422
2058	0	15.361	-15.361	-346.783
2059	0	14.398	-14.398	-361.181
2060	0	13.240	-13.240	-374.421
2061	0	11.703	-11.703	-386.124
2062	0	10.103	-10.103	-396.227
2063	0	9.033	-9.033	-405.260
2064	0	7.143	-7.143	-412.403
2065	0	6.720	-6.720	-419.123
2066	0	6.066	-6.066	-425.189
2067	0	5.257	-5.257	-430.446
2068	0	4.548	-4.548	-434.994
2069	0	3.913	-3.913	-438.907
2070	0	2.909	-2.909	-441.816
2071	0	2.368	-2.368	-444.184
2072	0	2.136	-2.136	-446.320
2073	0	1.688	-1.688	-448.008
2074	0	1.554	-1.554	-449.562
2075	0	1.213	-1.213	-450.775
2076	0	1.042	-1.042	-451.817
2077	0	830	-830	-452.647
2078	0	748	-748	-453.395
2079	0	645	-645	-454.040
2080	0	604	-604	-454.644
2081	0	608	-608	-455.252
2082	0	566	-566	-455.818
2083	0	569	-569	-456.387
2084	0	573	-573	-456.960
2085	0	576	-576	-457.536
2086	0	580	-580	-458.116
2087	0	584	-584	-458.700
2088	0	587	-587	-459.287
2089	0	591	-591	-459.878
2090	0	595	-595	-460.473
2091	0	0	0	-460.473

Nota: Projeção Atuarial elaborada em 19 de agosto de 2016.



MUNICÍPIO DOS PALMARES - PE
LEI MUNICIPAL Nº 2.131/2017 - LEI DE DIRETRIZES ORÇAMENTÁRIAS
ANEXO DE METAS FISCAIS
ESTIMATIVA E COMPENSAÇÃO DA RENÚNCIA DE RECEITA
2018

R\$ milhares

TRIBUTOS	MODALIDADE	SETORES/ PROGRAMAS/ BENEFICIÁRIO	RENÚNCIA DE RECEITA PREVISTA			COMPENSAÇÃO
			2018	2019	2020	
TOTAL						.

AMF - Demonstrativo 7 (LRF, Art. 4º § 2º, inciso V)

Nota:

Não são estimados valores, para renúncia de receita, relativos a eventual concessão de benefício fiscal, a serem concedidos nos termos do art. 14 da Lei de Responsabilidade Fiscal e nos termos do art. 70 do texto legal do Projeto de Lei de Diretrizes Orçamentárias para 2018, devendo ser feito estudo de impacto orçamentário-financeiro por ocasião da concessão do benefício, durante o exercício respectivo.



P R E F E I T U R A D O S
PALMARES
 NOSSO COMPROMISSO É COM O POVO

MUNICÍPIO DOS PALMARES - PE

LEI MUNICIPAL Nº 2.131/2017 - LEI DE DIRETRIZES ORÇAMENTÁRIAS

ANEXO DE METAS FISCAIS

MARGEM DE EXPANSÃO DAS DESPESAS OBRIGATORIAS DE CARÁTER CONTINUADO

2018

AMF - Demonstrativo 8 (LRF, Art. 4º § 2º, inciso V)	R\$ milhares
EVENTOS	
Aumento Permanente da Receita	12.145
(-) Transferências Constitucionais	0
(-) Transferências ao FUNDEB	501
Saldo Final do Aumento Permanente de Receita (I)	11.644
Redução Permanente de Despesa (II)	0
Margem Bruta (III) = (I+II)	11.644
Saldo Utilizado na Margem Bruta (IV)	3.765
Novas DOCC	3.765
Novas DOCC geradas por PPP	0
Margem Líquida de Expansão de DOCC (V) = (III-IV)	7.880

Nota:

1 - As Despesas Obrigatórias de Caráter Continuada, nos termos do art. 17 da LRF, para o Município em 2018, decorrem do aumento do salário mínimo nacional, estimado para 4,48%.

2 - Foi considerado, para 2018, aumento de receita de até 6,25%, resultante da projeção de inflação de 4,25 e crescimento do PIB de 2,00%.





ANEXO III
DA LEI DE DIRETRIZES ORÇAMENTÁRIAS PARA O EXERCÍCIO DE 2018
ANEXO DE RISCOS FISCAIS

APRESENTAÇÃO:

O presente Anexo de Riscos Fiscais da Lei de Diretrizes Orçamentárias (LDO) do Município, para 2018, foi determinado pelo § 3º do art. 4º da Lei Complementar nº 101, de 2000 - LRF, com a finalidade de registrar e avaliar os passivos contingentes e outros riscos capazes de afetar as contas públicas, bem como informar as providências a serem tomadas pela Administração, caso os riscos se concretizem.

Art. 4º.

“§ 3º. A lei de diretrizes orçamentárias conterá Anexo de Riscos Fiscais, onde serão avaliados os passivos contingentes e outros riscos capazes de afetar as contas públicas, informando as providências a serem tomadas, caso se concretizem.

Riscos Fiscais são possibilidades de ocorrências de eventos que venham a impactar negativamente nas contas públicas, eventos estes resultantes da realização das ações previstas no programa de trabalho para o exercício ou decorrentes das metas de resultados, correspondendo, assim, aos riscos provenientes das obrigações financeiras do governo.

A Resolução do Conselho Federal de Contabilidade (CFC) nº 1.180/09, que aprovou a NBC T 19.7, que trata de provisões, passivos, contingências passivas e contingências ativas, definiu, nos seguintes termos: contingência passiva é uma possível obrigação presente cuja existência será confirmada somente pela ocorrência de um ou mais eventos futuros que não estão totalmente sob o controle da entidade; ou é uma obrigação presente que surge em decorrência de eventos passados, mas que não é reconhecida ou porque é improvável que a entidade tenha de liquidá-la; ou porque o valor da obrigação não pode ser estimado com suficiente segurança.

A reserva de contingência, conforme estabelecido na alínea "b" do inciso III do art. 5º da Lei de Responsabilidade Fiscal destina-se ao atendimento de passivos contingentes e outros riscos e eventos fiscais imprevistos, os quais incluem as alterações e adequações orçamentárias em conformidade com o disposto no inciso III do § 1º do art. 43 da Lei Federal nº 4.320, de 1964.

Constará da Lei Orçamentária pelo menos 3% (três por cento) da receita corrente líquida para a reserva de contingência.

Também é possível superar ocorrências de eventos de que trata este anexo, por meio de realocação ou redução de despesas discricionárias.

No exercício de 2018 poderão vir a acontecer fatos que impliquem nos seguintes riscos fiscais:

1. Não atingimento das metas de arrecadação de receitas em decorrência de:
 - a) Ritmo de crescimento da atividade econômica do País abaixo do que está sendo projetado, com reflexo no nível de arrecadação dos tributos municipais e dos recursos resultantes de transferências constitucionais e legais feitas por outros entes federativos;
 - b) Flutuações na taxa de câmbio e/ou aumento da taxa de juros, que tragam reflexos para a economia, implicando em aumento do custo do serviço da dívida (juros e amortizações);



c) Ocorrência de índices inflacionários diferentes daqueles previstos, que venham a prejudicar as metas fiscais consideradas nas projeções desta LDO.

2. Ocorrência de epidemias, enchentes, secas, abalos sísmicos e outras situações de calamidade pública, ou emergencial, que implique em despesas não previstas, podem prejudicar as metas fiscais, especialmente o resultado primário.

3. Incremento da dívida previdenciária que impliquem na assunção formal de débitos em favor da previdência social, assim como débitos de anos anteriores em favor do PASEP, decorrente de levantamentos feitos pela Receita Federal do Brasil;

4. Ocorrência de decisões judiciais que impliquem em despesas não previstas ou orçadas em valor menor do que o montante imputado.

5. Baixo retorno da arrecadação da dívida ativa, no exercício de 2018, em decorrência de resposta insatisfatória dos esforços administrativos e demandas judiciais mais demoradas.

Em razão dos riscos serem hipotéticos, a quantificação financeira é de difícil mensuração, daí a planilha anexa, sugerida pela STN, seguir sem estimativa concreta de valores, com a indicação de contingência passiva.

PASSIVOS CONTINGENTES		PROVIDÊNCIAS	
Descrição	Valor	Descrição	Valor
Demandas Judiciais		CONTINGÊNCIA PASSIVA SEM ESTIMATIVA DE VALOR	
Dívidas em Processo de Reconhecimento			
Avisos e Garantias Concedidas			
Assunção de Passivos			
Assistências Diversas			
Outros Passivos Contingentes			
SUBTOTAL		SUBTOTAL	
DEMIS RISCOS FISCAIS PASSIVOS		PROVIDÊNCIAS	
Descrição	Valor	Descrição	Valor
Frustração de Arrecadação		CONTINGÊNCIA PASSIVA SEM ESTIMATIVA DE VALOR	
Restituição de Tributos a Maior			
Discrepância de Projeções			
Outros Riscos Fiscais			
SUBTOTAL		SUBTOTAL	
TOTAL		TOTAL	

Palmares, 06 de setembro de 2017.

ALTAIR BEZERRA DA SILVA JUNIOR
 Prefeito